

SITUATIE INDICATORI - TRIMESTRUL I AN 2020

Primaria: SIGHISOARA

<b>VENITURI</b>					
Nr. Crt	Indicatori sinteza	Formula de calcul	Sume	Procent	Perioada
1	Gradul de realizare a veniturilor	Venituri totale incasate	15861695.25	85.28%	Trimestrial
		Venituri totale programate	18599000.00		
2	Gradul de realizare a veniturilor proprii	Venituri proprii incasate	13310938.28	114.33%	Trimestrial
		Venituri proprii programate	11643000.00		
3	Gradul de finantare din venituri proprii	Venituri proprii incasate	13310938.28	83.92%	Trimestrial
		Venituri totale incasate	15861695.25		
4	Gradul de autofinantare	Venituri proprii incasate (exclusiv cote)	8009057.36	50.49%	Trimestrial
		Venituri totale incasate	15861695.25		
5	Venituri proprii incasate per capita	Venituri proprii incasate			Anual
6	Gradul de realizare a impozitelor pe proprietate	Numar de locuitori			
		Venituri din impozite pe proprietate incasate			Anual
7	Gradul de dependenta al bugetului local fata de bugetul de stat	Venituri din impozite pe proprietate programate			
		Incasari din surse primite de la bugetul de stat			Anual
8	Gradul de autonomie decizionala	Venituri totale incasate			
		Venituri depersonalizate incasate	14440938.28	91.04%	Trimestrial
9	Estimatul anual din venituri fiscale a) Coeficient de realizare a veniturilor fiscale in anul anterior (se calculeaza trimestrial)	Venituri totale incasate	15861695.25		
		Venituri fiscale cumulate an anterior (trim I,II,III)	7030578.37	0.61	
b)	Estimatul anual din venituri fiscale	Total incasari venituri fiscale an anterior	11601517.38		
		Venituri fiscale cumulate an de calcul (trim I,II,III) coeficient	4377363.31 0.61	7176005.43	

<b>CHELTUIELI</b>						
<b>Nr. Crt</b>	<b>Indicatori sinteza</b>	<b>Formula de calcul</b>	<b>Sume</b>	<b>Procent</b>	<b>Perioada</b>	
1	Rigiditatea cheltuielilor	Plati aferente cheltuielilor de personal Total plati			Anual	
2	Pondereea sectiunii de functionare	Plati aferente sectiunii de functionare Total plati	11192314.61 12906024.91	86.72%	Trimestrial	
3	Pondereea sectiunii de dezvoltare	Plati aferente sectiunii de dezvoltare Total plati	1713710.30 12906024.91	13.28%	Trimestrial	
4	Pondereea serviciului datoriei publice	Serviciul datoriei publice locale Total plati			Anual	
5	Excedent / Deficit - sectiune functionare	venituri incasate - (plati efectuate + plati restante)	2443913.25		Trimestrial	
6	Excedent / Deficit - sectiune dezvoltare	venituri incasate - (plati efectuate + plati restante)	511757.09		Trimestrial	

## Principii, Politici si Metode Contabile

Primaria Municipiului Sighisoara a prezentat situatiile financiare pentru trimestrul I al anului 2020, respectand principiile contabile generale, conform contabilitatii de angajament care presupune recunoasterea in contabilitate a tranzactiilor si evenimentelor economice si financiare in momentul in care acestea se produc si sunt inregistrate in evidentele contabile si raportate in situatiile financiare. Situatiile financiare contin informatii relevante pentru nevoile utilizatorilor in luarea deciziilor economice si sunt credibile.

Operatiunile economice si financiare se inregistreaza in contabilitate pe baza documentelor justificative, documente ce angajeaza raspunderea persoanelor care le-au intocmit, vizat si aprobat, precum si a celor care le-au inregistrat in contabilitate.

Forma de contabilitate utilizata este MAESTRU-SAH in conformitate cu prevederile legii contabilitatii nr.82/1991 republicata, cu modificarile si completarile ulterioare, precum si cu prevederile cuprinse in Planul de conturi aprobat prin O.M.F.P. nr.1917/12.12.2005 de aprobare a Normelor metodologice privind organizarea si conducerea contabilitatii institutiilor publice, planul de conturi pentru institutii publice si instructiunile de aplicare a acestuia – aplicabile de la 1 ianuarie 2006.

In ceea ce priveste veniturile si cheltuielile din contul de executie se respecta clasificarea indicatorilor privind finantele publice aprobata prin O.M.F.P.nr.1954/2005 si O.M.F.P.1025/2005.

Situatiile financiare la 31.03.2020 au fost intocmite in conformitate cu prevederile Legii nr.82/1991 republicata, cu modificarile si completarile ulterioare, O.M.F.P.1917/2005, Ordinul 40/2006, O.M.F.24/2012, O.M.F.P.629/2009, O.M.F.P.79/2010, O.M.F.P. 980/2010, O.M.F.P.1865/08.04.2011, O.M.F.71/2013, O.M.F.116/2008, O.M.F.556/2014, O.M.F.1780/19.12.2014, O.M.F.82/2016, O.M.F.P.191/2017, O.M.F.P.640/2017, O.M.F.3898/2018, O.M.F.P.3265/2019 privind aprobarea Normelor metodologice privind intocmirea si depunerea situatiilor financiare trimestriale ale institutiilor publice, precum si a unor raportari lunare pe anul 2019.

Aceste situatii financiare cuprind centralizat si situatiile financiare ale institutiilor publice subordonate Primariei.

Contabilitatea este organizata in compartimente distincte (compartimentul financiar-contabil) cu personal de specialitate.

Raspunderea pentru organizarea si conducerea contabilitatii revine ordonatorului principal de credite Malancravan Ovidiu-Dumitru si sef birou, buget, contabilitate, salarizare, Marian Adriana-Paula. Contabilitatea in cadrul Municipiului Sighisoara este organizata tinand seama de principiile contabilitatii de angajamente. Contabilitatea se tine in limba romana si in moneda nationala. Contabilitatea operatiunilor in valuta se tine atat in moneda nationala cat si in valuta. Pe proiectele finantate din fonduri comunitare nerambursabile conversia intre Leu si Euro se face la rata din penultima zi lucratoare a lunii precedente pentru care - tara este stabilita ( curs INFO-EURO) de catre Banca Centrala Europeana.

Elementele monetare exponente in Euro, disponibilitati si depozite bancare, create si datorii se revalueaza cel putin trimestrial, la intocmirea situatiilor financiare, la cursul INFO-EURO comunicat in penultima zi lucratoare a lunii in care se intocmesc situatiile financiare. Diferentele de curs valutar au fost inregistrate la venituri sau cheltuieli, dupa caz. Pentru reflectarea in contabilitate a tuturor activelor detinute si a elementelor de capitaluri si datorii, precum si toate tranzactiile la care acestea participa, exista documente justificative care trebuie sa cuprinda obligatoriu urmatoarele elemente:

- denumirea documentului;

- denumirea si sediul persoanei juridice care intocmeste documentul;
- numarul si data intocmirii acestuia;
- continutul operatiunii economice;
- datele cantitative si valorice;
- numele si prenumele, precum si semnaturile persoanelor care le-au insotit, vizat si aprobat.

Informatiile din documentele justificative sunt reflectate in contabilitate, in conturile analitice si sintetice si in registrele de contabilitate.

### **Principalele registre si formulare care se utilizeaza sunt:**

a) Registrul-jurnal este documentul contabil obligatoriu in care se inregistreaza, prin articole contabile, in mod cronologic, operatiile patrimoniale, prin respectarea succesiunii documentelor, dupa data de intocmire sau intrare a acestora in unitate.

b) Registrul "Cartea-mare" este un document contabil obligatoriu in care se inscriu lunar, direct sau prin regrupare pe conturi corespondente, inregistrările efectuate in registrul-jurnal, tablindu-se situatia fiecarui cont, respectiv soldul initial, rulajele debitoare, rulajele creditoare si soldurile finale. Aceasta fisa (cartea mare) este emisa din programul de contabilitate si se listeaza si arhiveaza odata pe an - la sfarsitul anului. Acest registru sta la baza intocmirii Balantei de verificare.

c) Registrul-inventar este documentul contabil in care se inregistreaza toate elementele de activ si de pasiv, grupate in functie de natura lor, conform posturilor din bilantul contabil, inventariate potrivit normelor legale. Elementele patrimoniale inscise in Registrul-inventar au la baza listele de inventariere sau alte documente care justifica continutul fiecarui post din bilantul contabil. Registrul-inventar cuprinde doua parti: listele de inventariere si recapitulatii inventarului. In cadrul recapitulatii, datele preluate din listele de inventariere sunt grupate pe structurile patrimoniale de activ si pasiv. Acest registru se completeaza odata pe an avand la baza inventarele intocmite in fiecare gestiune (materiale auxiliare, marfuri si produse) si in fiecare departament (mijloacele fixe si obiectele de inventar).

d) Registrul general de evidenta a salariatilor.

Angajatorul are obligatia completarii registrului in ordinea incheierii contractelor individuale de munca. Registrul cuprinde elementele de identificare a tuturor salariatilor, data incheierii contractului individual de munca, data inceperii activitatii, modificarea si suspendarea contractului, durata acestuia, durata muncii ETA in ore/zi, respectiv codul acesteia potrivit Clasificarii ocupatiilor din Romania(C.O.R.), salariul de baza la data incheierii contractului, data incetarii contractului si temeiul legal al incetarii acestuia, numele, prenumele si semnatura persoanei care face inscrierea.

Registrul se completeaza si se pastreaza la sediul central al angajatorului, in cadrul departamentului de Resurse Umane.

e) Registrul unic de control are ca scop evidentierea tuturor controalelor desfasurate la contribuabil de catre toate organele de control specializate. Acest registru se afla in cadrul serviciului financiar-contabilitate.

### **Sistemul de documente privind organizarea contabilitatii imobilizarilor.**

Evidenta operativa a imobilizarilor corporale intrate si iesite din unitatea patrimoniala, in functie de categoria din care fac parte si locul unde se afla, se tine cu ajutorul registrului numerelor de inventar. Fiecarui mijloc fix se acorda un numar de inventar, in ordine cronologica, pe baza documentelor primite. Este intocmit de serviciul financiar-contabil, pe grupe de mijloace fixe, prin inregistrarea cronologica a mijloacelor fixe intrate in unitate.

a) Fisa mijlocului fix serveste ca document pentru evidenta analitica a mijloacelor fixe. Se

intocmeste de serviciul financiar-contabilitate, intr-un exemplar, pentru fiecare mijloc fix.

b) Bonul de miscare a mijlocului fix serveste ca:

- document justificativ de predare-primire a mijloacelor fixe intre doua locuri de folosinta ale unitati (CP, DEPARTAMENT; PUNCT DE LUCRU).
- document de insotire a mijloacelor fixe pe timpul transportului de la o sectie sau subunitate (CP, DEPARTAMENT; PUNCT DE LUCRU) la alta.
- document justificativ de inregistrare in evidenta tinuta de responsabilul cu mijloacele fixe, la locurile de folosinta si in contabilitate.

Circula la: persoana care aproba miscarea mijlocului fix in cadrul unitatii; la cp-ul, DEPARTAMENTUL, PUNCTUL DE LUCRU predator, pentru semnarea de predare de catre responsabilul cu mijloace fixe si pentru semnare de primire de catre delegatul cp-ului, DEPARTAMENTULUI, PUNCTULUI DE LUCRU, primitor; la serviciul financiar-contabil pentru inregistrarea miscarii mijlocului fix.

c) Procesul-verbal de punere in functiune a mijlocului fix se intocmeste pentru utilajele si instalatiile care necesita montaj si probe tehnologice, precum cladirile si constructiile speciale care deservesc procese tehnologice, acestea considerandu-se puse in functiune la terminarea probelor tehnologice. Se intocmeste de catre secretarul comisiei numite pentru receptionarea obiectivului de investitii, in prezenta membrilor comisiei care este formata din: presedinte, specialisti-consultanti, asistenti la receptie.

d) Procesul-verbal de scoatere din functiune a mijlocului fix serveste ca :

- document de constatare a indeplinirii conditiilor scoaterii din functiune a mijloacelor fixe, de scoatere din uz;
- document de consemnare a scoaterii efective din functiune a mijloacelor fixe.
- document justificativ de inregistrare in evidenta magaziiilor (depozitelor) si in contabilitate.

#### **Sistemul de documente privind organizarea contabilitatii materialelor**

a) N.I.R.-ul serveste ca: document pentru receptia bunurilor aprovizionate, document justificativ pentru incarcare in gestiune, act de proba in litigiile cu carausii si fumizorii, pentru diferentele constatate la receptie, document justificativ de inregistrare in contabilitate.

Circula la gestiune, pentru incarcarea in gestiune a bunurilor materiale receptionate la compartimentul financiar-contabil, pentru intocmirea formelor privind reglementarea diferentelor constatate, precum si pentru inregistrarea in contabilitatea sintetica si analitica, atasata la documentele de livrare (factura sau avizul de insotire a marfii).

Se arhiveaza la compartimentul financiar-contabil.

b) Bonul de consum

Serveste ca:

- document de eliberare din magazie pentru consum a unui singur material, respectiv mai multor materiale, dupa caz;
- document justificativ de scadere din gestiune;
- document justificativ de inregistrare in evidenta magaziei si in evidenta contabila in partida simpla.

Se intocmeste in doua exemplare, pe masura lansarii, respectiv eliberarii materialelor din magazie pentru consum.

Circula:

- la persoanele autorizate sa semneze pentru acordarea vizei de necesitate (ambele exemplare)
- la magazia de materiale, pentru eliberarea cantitatilor prevazute, semnandu-se de predare de catre gestionar si de primire de catre delegatul care primeste materialele (ambele exemplare);

- la compartimentul financiar-contabil, pentru efectuarea inregistrarilor in contabilitatea sintetica si analitica (ambele exemplare).

Se arhiveaza la compartimentul financiar-contabil.

c) Aviz de insotire a marfii :

Formular tipizat cu regim special de tiparire, inseriere si numerotare, comun pe economie, executat pe hartie autocopiativa securizata.

Serveste ca :

- document de insotire a marfii pe timpul transportului;
- document ce sta la baza intocmirii facturii fiscale;
- dispozitie de transfer al valorilor materiale de la gestiune la alta;
- document de primire in gestiunea cumparatorului sau in gestiunea primitoare din cadrul aceleasi unitati in cazul transferului;

Circula la:

- furnizor; la delegatul unitatii care face transportul sau al clientului, pentru semnare de primire;
- la compartimentul financiar-contabil, atasat la factura;
- la cumparator;
- la magazie , pentru incarcarea de gestiune a produselor, marfurilor sau altor valori materiale primite, dupa efectuarea receptiei de catre comisia de receptie si dupa consemnarea rezultatelor;
- la compartimentul financiar-contabil, pentru inregistrarea in contabilitate sintetica si analitica, atasat la factura;

d) Dispozitie de livrare

Serveste ca :

- document pentru eliberarea din magazie a produselor, marfurilor sau a altor valori materiale destinate vanzarii;
- document justificativ de scadere din gestiunea magaziei predatoare ;
- document de baza pentru intocmirea avizului de insotire a marfii sau a facturii fiscale, dupa caz.

Circula la:

- magazie, pentru eliberarea produselor, marfurilor sau altor valori materiale si pentru inregistrarea in evidenta magaziei, semnandu-se de catre gestionarul predator pentru cantitatile livrate .

Se arhiveaza la:

- magazie;
- la departamentul vanzari.

e) Fisa de magazie

Serveste ca:

- document de evidenta la locul de depozitare a intrarilor, iesirilor si stocurilor de valori materiale;
  - sursa de informatii pentru controlul operativ curent si contabil al stocurilor de valori materiale;
- Se intocmeste intr-un exemplar, separat pentru fiecare fel de material si se completeaza de gestionar sau de persoana desemnata, care completeaza coloanele privitoare la intrari, la iesiri si stoc. Fisele de magazie se tin la fiecare loc de depozitare a valorilor materiale, pe feluri de materiale ordonate pe grupe, eventual subgrupe sau in ordine alfabetica.

Pentru valori materiale primite spre prelucrare de la terti sau in custodie se intocmesc fise distincte care se tin separat de cele ale valorilor materiale proprii.

Inregistrările in fisele de magazie se fac document cu document. Stocul se poate stabili dupa fiecare operatiune inregistrata, dar in mod obligatoriu zilnic.

f) Fise de magazie a formularelor cu regim special

Formular tipizat cu regim special de tiparire, inseriere si numerotare, comun pe economie, executat pe carton securizat.

Serveste ca :

- document de evidenta a intrarilor, iesirilor si stocurilor de formulare, care au un regim special de inseriere, numerotare, evidenta si urmarire ;
- document de evidenta a formularelor anulate ;
- sursa de informatii pentru controlul operativ curent si contabil al stocurilor de formulare.

Se intocmeste intr-un exemplar, separat pentru fiecare fel de formular cu regim special, de catre gestionar.

Nu circula, fiind document de inregistrare si se arhiveaza la compartimentul financiar-contabil.

### **Sistemul de documente privind organizarea contabilitatii mijloacelor banesti**

a) Foaia de varsamant (formular tipizat, cu ajutorul caruia se depun la trez banii care depasesc plafonul zilnic stabilit de lege.

Se intocmeste de casiera in doua exemplare) ramane la registrul de casa.

b) CEC-ul de numerar.

Este CEC-ul cu ajutorul caruia se ridica banii din trezorerie pentru efectuarea diferitelor plati (salarii, fumizori, avansuri de trezorerie etc.)

Se completeaza de casiera si cu aprobarea (semnatura directorului economic si stampila unitatii).

c) Dispozitia de plata / incasare

Este un formular tipizat cu ajutorul caruia se ridica sau se depun banii in casierie.

Se intocmeste de contabilul care tine evidenta avansurilor de trezorerie pe baza unui REFERAT semnat in prealabil de directorul economic sau in urma decontului de cheltuieli (ordinului de deplasare). Se inregistreaza intr-un registru de numere (cu evidenta avansurilor de trezorerie) si se semneaza de contabilul care la intocmit, de contabilul sef si directorul economic. In baza documentului astfel intocmit casiera elibereaza - plateste sumele de bani ( Dispozitia de plata) sau elibereaza chitanta pentru sumele de bani incasate (dispozitia de incasare). Acestea raman la Registrul de casa ca documente justificative.

d) Chitanta

Se elibereaza de casiera in momentul in care incaseaza sume de bani, se semneaza de casiera si se stampileaza cu stampila casieriei. Cu ajutorul chitantei se platesc sume de bani catre fumizori (in acest caz chitanta este emisa de fumizor).

e) Registrul de casa lei

Este un formular tipizat cu ajutorul caruia se tine evidenta incasarilor si platilor zilnice, innumerar (lei sau valuta). Se intocmeste de casiera, zilnic, in doua exemplare: un exemplar ramane la casierie iar celalalt se arhiveaza in compartimentul financiar-contabil unde se si opereaza inregistrarile in evidenta contabila a unitatii.

Primaria Municipiului Sighisoara a prezentat situatiile financiare pentru trimestrul I al anului 2020, respectand principiile contabile generale, conform contabilitatii de angajamente:

1. Principiul continuitatii activitatii - conform caruia institutia noastra si cele subordonate isi continua in mod normal functionarea, fara a intra in stare de desfiintare sau reducere semnificativa a activitatii.

2. Principiul permanentei metodelor - conform caruia institutia noastra si cele subordonate aplica aceleasi metode de evaluare ca si pana acum.

3. Principiul prudentei -conform caruia evaluarea se face tinand cont de toate angajamentele aparute si de toate deprecierea.

4. Principiul contabilitatii pe baza de angajamente - cu respectarea independentei exercitiului financiar.

5. Principiul evaluarii separate a elementelor de active si de datorii

6. Principiul intangibilitatii bilantului de deschidere si bilantul de inchidere al exercitiului financiar precedent.

7. Principiul ecompensării între elementele de active și datorii sau între elementele de venituri și cheltuieli.

8. Principiul compatibilității informațiilor - în timp.

9. Principiul materialității (pragului de semnificație).

10. Principiul prevalenței economice asupra juridicului conform căruia informațiile din contabilitate sunt credibile, respectând realitatea economică a evenimentului nu numai forța lor juridică. Credibilitatea constă în faptul că aceste informații reprezintă fidel rezultatul patrimonial și poziția financiară a instituției publice, sunt neutre, prudente și complete, ele au la bază documentele justificative legale, vizate de necesitate, oportunitate și de control financiar preventiv, sunt contabilizate în perioada corespunzătoare, reflectând operațiunile instituției publice cu încadrarea în prevederile bugetare aprobate pe anul 2019. Operațiunile financiare sunt centralizate în bilanțul de verificare și bilanț.

Situațiile financiare conțin informații relevante pentru nevoile utilizatorilor în luarea deciziilor economice și sunt credibile.

Actele immobilizate sunt prezentate la cost istoric iar amortizarea s-a calculat după metoda liniară utilizând duratele normale de utilizare prevăzute în cele ce urmează:

Durata normală de utilizare în ani:

- la clădiri 40-60 ani;
- la construcții speciale 16-24 ani;
- la utilaje și echipamente 5-12 ani; 12-18 ani;
- computere și AMC 2-4 ani;
- mijloace de transport 5-10 ani;
- alte mobilizări corporale 8-15 ani.

Imobilizările corporale în curs nu s-au amortizat, ele se amortizează în momentul când sunt puse parțial în funcțiune.

Reparațiile cu caracter de modernizare sunt înregistrate la immobilizări corporale când se obțin beneficii economice în plus iar diferența se înregistrează la cheltuieli curente.

Valorificarea și scoaterea din funcțiune a activelor fixe se face numai cu aprobarea ordonatorului principal de credite.

Pentru evidențierea elementelor patrimoniale de natură stocurilor se utilizează metoda inventarului permanent.

Evaluarea și înregistrarea în contabilitate a bunurilor la data intrării în patrimoniu se face, după caz, la valoarea de intrare (valoarea contabilă) care se stabilește:

- la cost de achiziție, pentru bunuri procurate cu titlu oneros;
- la cost de producție, pentru bunurile obținute în cadrul unității;
- la valoarea justă, pentru bunurile obținute cu titlu gratuit.

### **Politica de împrumuturi**

Municipiul Sighisoara a contractat cu EXIMBANK la data de 05.10.2007 în baza Contractului de credit Nr.231-SCJ 105.10.2007 un credit de investiții în valoare de 26.392.177 lei.

Creditul a fost utilizat în exclusivitate pentru realizarea unor obiective de interes local.

La finele trimestrului I 2020 valoarea creditului utilizat este în suma de 26.058.341,41 lei iar valoarea ratelor achitate este în suma de 21.444.893 lei

De asemenea Municipiul Sighisoara a contractat cu BCR la data de 18.11.2010 în baza contractului de credit nr.57/18.11.2010 un credit de investiții în valoare de 1.219.898,07 lei.

Până la finele trim. I 2020 s-au efectuat plăți în valoare de 1.219.898,07 lei suma ce reprezintă Reabilitare Sistem Rutier Cetate în Mun. Sighisoara și amenajare Parc Petofi Sandor iar valoarea ratelor achitate este în suma de 1.089.000 lei.

În baza acordului de împrumut subsidiar nr. 328 din 27.07.2006 M.F.P. subîmprumută Municipiul Sighisoara cu suma de 1.999.680,53 Euro pentru Proiectul de dezvoltare a infrastructurii în orășele mici și mijlocii din România (SAMTID) - B.



La finele trim.I 2020 valoarea ratelor achitate este in suma de 832.419,34 Euro.

In baza HCL.nr. 165124.11.2005 se aproba asocierea Municipiului Sighisoara, in calitate de actionar la constituirea societatii pe actiuni Compania Aquaserv SA care a devenit operatorul regional al serviciilor publice de alimentare cu apa si canalizare. Titlurile de participare detinute de Municipiul Sighisoara sunt in suma de 1.579.683lei.

In baza prevederilor O.U.G.nr.30/1997 si a Legii nr.207/1997, precum si a prevederilor Hotararii Consiliului Local al Municipiului Sighisoara nr.9/26.02.1998, Regia Automata de Gospodarie Comunala Locativa si Transport Urban de Persoane Sighisoara s-a restructurat din regie de interes local in societate comerciala sub denumirea Societatea Comerciala Apa Termic Transport S.A. Sighisoara fiind inregistrata la Oficiul Registrului Comertului Mures cu numarului 126/22911998 din 03.03.1998. In conformitate cu prevederile actelor constitutive, S.C.ATT.S.A.Sighisoara s-a constituit pe perioada nedeterminata, capitalul social fiind divizat in 46.119 actiuni nominative cu o valoare nominativa de 10 RON fiecare. Actiunile sunt detinute in totalitate de Statul Roman, drepturile decurgand din dreptul de proprietate asupra acestora fiind exercitate de actionarul unic Consiliul Local al Municipiului Sighisoara.

In baza HCL nr.49/31.03.2011 s-a aprobat infiintarea S.C. ECOSERV SIG S.R.L. cu un capital social subscris si varsat de 200.000 lei la care asociat unic este Consiliul Local Sighisoara. Prin HCL 54/27.02.2014 s-a aprobat majorarea capitalului social cu 360.000 lei, acesta fiind varsat integral. Prin HCL 54/26.03.2015 s-a aprobat majorarea capitalului social cu 280.000lei, acesta fiind varsat integral.

## **NOTE EXPLICATIVE**

### **Cod.rd.22**

Creantele din operatiuni comerciale si avansuri la data de 31.03.2020 prezinta o crestere in suma de 1.395.004 lei, datorita nedecontarii de catre C.1.A.S.Mures a serviciilor realizate in limita sumelor contractate si neincasarii sumelor datorate de diversi debitori catre Spitalul Municipal Sighisoara si Mun.Sighisoara.

### **Cod rd.61**

Datoriile comerciale la sfarsitul trimestrului I 2020 inregistreaza o scadere in suma de 455.482 lei, datorita platii facturilor catre diversi fumizori de medicamente, materiale si prestari de servicii.

### **Cod rd. 63.1**

Contributiile sociale inregistreaza o crestere la sfarsitul trim.I 2020 in suma de 72.944 lei,datorita angajarii de personal la Spitalul Mun.Sighisoara.

### **Cod rd. 72**

Salariile angajatilor pe trim. I 2020 inregistreaza o crestere in suma de 138.435 lei,datorita angajarii de personal la Spitalul Mun.Sighisoara.

## **PLATI RESTANTE**

La data de 31.03.2020 Municipiul Sighisoara nu inregistreaza plati restante catre terti.

## 1 . Active fixe

Denumirea indicatorilor	sold initial 01.01.2020	Cresteri din intrari	Diminuari din reevaluare, iesiri si transferuri de active, amortizare	sold sfarsit trim.I 31.03.2020
0	4	2	3	4
Instalatii tehnice, mijloace de transport	32.635.150	357.819	223.295	32.769.674
Mobilier, aparatura birotica, sisteme de protectiei	1.266.870	0	30.527	1.236.343
<b>Total</b>	<b>33.902.020</b>	<b>357.819</b>	<b>253.822</b>	<b>34.006.017</b>
Terenuri	404.490.638	4.568.387	0	409.059.025
Constructii	398.307.473	8.199.804	454.203	406.053.074
Active fixe corporale in curs de executie	9.224.321	719.116	1.249.507	8.693.930
<b>Total</b>	<b>812.022.432</b>	<b>13.487.307</b>	<b>1.703.710</b>	<b>823.806.029</b>

### - Instalatii si mijloace de transport

Cresterea (coloana 2) in suma de 357.819 lei reprezinta:

- instalatii si echipamente medicale la Spitalul municipal in valoare de 111.429 lei;
- echipamente pentru sistemul informational, server, desktop, multifunctionala, achizitionate prin proiect SMIS 126286 in suma de 246.390 lei;

Diminuarea (coloana 3) in suma de 223.295 lei reprezinta amortizare trim.I.

### - Mobilier, aparatura birotica, sisteme de supraveghere

Diminuarea (coloana 3) in suma de 30.527 lei reprezinta amortizare trim.I .

### - Terenuri

Cresterea (coloana 2) in suma de 4.568.387 lei reprezinta inregistrare terenuri intravilane apartinand Municipiului Sighisoara in valoare de 4.493.607 lei si evaluare teren uzina de apa, teren Intre Huli, teren ghetarie, in suma de 74.780 lei .

### - Constructi

Cresterea (coloana 2) in suma de 8.199.804 lei reprezinta urmatoarele:

- evaluare strazi si drumuri in suma de 4.535.205 lei
- evidenta drum secundar piata O.Goga in valoare de 22.360 lei;
- reparati capitale la cladire Pavilion V infectioase; PavilionIV Medicala; Pavilion VI Cardiologie in suma de 882.456 lei
- evaluare parcari, pod beton, imobil ghetarie, iluminat public str.Bucegi si str.Narciselor in suma de 1.260.137 lei;
- evidenta constructi ,Arcada Poarta Torle', Galeria Batranelor Doamne, Zid C1, C2,

constructie „Barbacana” in suma de 174.900 lei;

- evidenta Sistem semaforizare tip "unda verde" in valoare de 1.199.507 lei;
- majorare valoare sistem iluminat public prin montarea de corpuri tip led in valoare de 125.239 lei;

Diminuarea (coloana 3) in suma de 454.203 rezulta din diminuare cu 302.541 lei a activului fix „Sistemului de iluminat public”, prin inlocuirea corpurilor existente cu corpuri tip led; diferenta de 10 lei valoare investitie loc de joaca Gradinita nr.2 si incalzire centrala Gradinita nr. - Sc.Aurel Mosora; 149.269 lei stornare de la Sc.Gim.V.Jinga a activului fix „Amenajare spatiu igienico sanitar la Gradinita cu program prelungit nr.1”si inregistrare amortizare in suma de 2.383 lei pe trim.I .

#### - Active fixe corporale in curs de executie :

Cresterea (coloana 2) in suma 719.116 lei reprezinta urmatoarele lucrarii de investitii:

- Sistem de semaforizare in suma de 332.808 lei;
- Modernizare str.Dimitrie Cantemir in suma de 377.082 lei;
- Reabilitare sistem iluminat str.Consiliul Europei in suma de 5.950 lei;
- Reabilitare Galeria Batranelor Doamne in suma de 729 lei;
- Investitii Sc. Zaharia Boiu in suma de 2.547 lei.

Diminuarea (coloana 3) in suma de 1.249.507 lei reprezita trecerea pe active fixe a investitiei „Sistem semaforizare tip unda verde" in valoare de 1.199.507 lei si recuperare cheltuieli pentru investitia „Retea leetrica ANL” in suma de 50.000 lei.

**2. Stocurile** la data de 31.03.2020 au inregistrat o crestere la sfarsitul trim.I in suma de 119.268 lei, datorita achizitionarii de materiale.

**3. Creantele bugetare** la data de 31.03.2020 au inregistrat o crestere fata de inceputul anului in suma de 7.529.983 lei, datorita inregistrarii debitului integral al impozitelor si taxelor pentru anul 2020, iar incasarea pe primul trim a fost in proportie de 19,84%.

**4. Conturile la trezorerie,** casa, alte valori, avansuri de trezorerie la 31.03.2020, au inregistrat o scadere in suma de 257.050 lei si se datoreaza faptului ca s-au facut plati in limitele angajamentelor legale si din sumele incasate in anul 2020.

#### **5. Analiza veniturilor bugetului local**

Fata de prevederile bugetare trimestriale care sunt de 18.599.000 lei, veniturile realizate la 31.03.2020 sunt de 15.861.695,25 lei, adica 85 % .

#### **6. Analiza cheltuielilor bugetului local**

Fata de veniturile realizate care sunt 15.861.695,25 lei, platile efectuate la 31.03.2020 sunt de 12.906.024,91 lei.

La sfarsitul perioadei rezulta un excedent in suma de 2.955.670,34 lei.

Institutia a respectat principiile contabile aplicabile, prevazute de legea contabilitatii 82/1991.

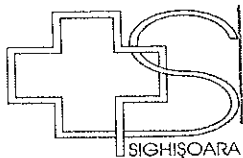
Primar,

Sef birou buget,  
contabilitate, salarizare

Ovidiu-Domnitiu Malancraşean

Adriana Paula Marian





STR. ZAHARIA BOIU NR. 40 JUD. MUREȘ  
CUI 4323403  
TEL./FAX 0265-771656/0265-774006  
[www.spitalsighisoara.ro](http://www.spitalsighisoara.ro); [secretariat@spitalsighisoara.ro](mailto:secretariat@spitalsighisoara.ro)



Operator date cu caracter personal nr.13339

## NOTA EXPLICATIVA

La data de 31 Martie 2020 soldul contului 531" Casa in lei „este de 10,00 lei defalcat pe articole astfel:

20.01.08 Posta,telecomunicatii,radio, tv.,internet suma de 7,60 lei

20.05.30 Alte obiecte de inventar suma de 0,20 lei

20.30.30 Alte cheltuieli cu bunuri si servicii suma de 1,82 lei

Pentru achitarea in regim de urgenta a unor facturi au fost efectuate ridicari in numerar de la Trezorerie , valoarea facturilor fiind cu zecimale , la finele lunii martie au ramas in sold 9,62 lei .

DIRECTOR FINANCIAR CONTABIL

EC.ZABLAU ANCA



STR. ZAHARIA BOIU NR. 40 JUD. MUREȘ  
CUI 4323403  
TEL./FAX 0265-771656/0265-774006  
[www.spitalsighisoara.ro](http://www.spitalsighisoara.ro); [secretariat@spitalsighisoara.ro](mailto:secretariat@spitalsighisoara.ro)



Operator date cu caracter personal nr.13339

NR.2097 DIN 28.04.2020

## NOTA EXPLICATIVA


Prin prezenta , va comunicam ca la data de 31 MARTIE 2020 in Bilantul Contabil la anexa 40b rd.171.1 in coloana sold la sfarsitul perioadei suma de 13.696.079,00 LEI este reprezentata de serviciile medicale aferente lunii MARTIE 2020 nedecontate de CJAS Mures ( dar incasate in luna APRILIE 2020 ) in suma de 3.284.476,01 LEI , diferenta de 10.411.602,99 LEI este reprezentata de servicii medicale peste valoarea de contract , validate dar nedecontate de catre CJAS Mures .

MANAGER  
DR. TANASZI SAROLTA



DIRECTOR FINANCIAR CONTABIL  
EC.ZABLAU ANCA

BILANT  
31 03 2020



pag.: 1 - lei -

COD	DENUMIRE INDICATORI	SOLD LA INCEPUTUL PERIOADEI	SOLD LA SFARSITUL PERIOADEI
01003	1.Active fixe necorporale (ct.2030000+2050000+2060000+2080100+2080200+2330000-2800300-2800500-2800801-2800809-2900400-2900500-2900801-2900809-2930100*)	2.735.795	2.816.038
01004	2.Instalatii tehnice, mijloace de transport, animale, plantatii, mobilier, aparatura birotica si alte active corporale (ct.2130100+2130200+2130300+2130400+2140000+2310000-2810301-2810302-2810303-2810304-2810400-2910301-2910302-2910303-2910304-2910400-2930200*)	33.902.020	34.006.017
01005	3.Terenuri si cladiri (ct.2110100+2110200+2120101+2120102+2120201+2120301+2120401+2120501+2120601+2120901+2310000-2810100-2810201-2810202-2810203-2810204-2810205-2810206-2810207-2810208-2910100-2910201-2910202-2910203-2910204-2910205-2910206-2910207-2910208-2930200)	812.022.432	823.806.029
01007	5.Active financiare necurente (investitii pe termen lung) peste un an (ct.2600100+2600200+2600300+2650000+2670201+2670202+2670203+2670204+2670205+2670208-2960101-2960102-2960103-2960200), din care:	2.040.873	2.040.873
01008	Titluri de participare (ct.2600100+2600200+2600300-2960101-2960102-2960103)	2.040.873	2.040.873
01009	6.Creante necurente - sume ce urmeaza a fi incasate dupa o perioada mai mare de un an (ct.4110201+4110208+4130200+4280202+4610201+4610209-4910200-4960200) din care:	4.525	3.942
01015	7.TOTAL ACTIVE NECURENTE (rd.03+04+05+06+07+09)	850.705.645	862.672.899
01019	1.Stocuri (ct.3010000+3020100+3020200+3020300+3020400+3020500+3020600+3020700+3020800+3020900+3030100+3030200+3040100+3040200+3050100+3050200+3070000+3090000+3310000+3320000+3410000+3450000+3460000+3470000+3490000+3510100+3510200+3540100+3540500+3540600+3560000+3570000+3580000+3590000+3610000+3710000+3810000+/-3480000+/-3780000-3910000-3920100-3920200-3920300-3930000-3940100-3940500-3940600-3950100-3950200-3950300-3950400-3950600-3950700-3950800-3960000-3970100-3970200-3970300-3980000-4420803)	8.638.458	8.757.726
01021	Creante din operatiuni comerciale, avansuri si alte decontari (ct.2320000+2340000+4090101+4090102+4110101+4110108+4130100+4180000+4250000+4280102+4610101+4610109+4730109**+4810101+4810102+4810103+4810900+4830000+4840000+4890101+4890301-4910100-4960100+5120800) din care:	20.232.316	16.940.104
01022	Creante comerciale si avansuri (ct.2320000+2340000+4090101+4090102+4110101+4110108+4130100+4180000+4610101-4910100-4960100),din care:	15.222.589	16.617.593
01023	Creante bugetare (ct.4310100**+4310200**+4310300**+4310400**+4310500**+4310600**+4310700**+4370100**+4370200**+4370300**+4420400+4420802+4440000**+4460100**+4460200**+4480200+4610102+4610104+4630000+4640000+4650100+4650200+4660401+4660402+4660500+4660900+4810101**+4810102**+4810103**+4810900**-4970000), din care:	10.572.507	18.102.490

COD	DENUMIRE INDICATORI	SOLD LA INCEPUTUL PERIOADEI	SOLD LA SFARSITUL PERIOADEI
01024	Creantele bugetului general consolidat (ct.4630000+4640000+4650100+4650200+4660401+4660402+4660500+4660900-4970000)	10.572.507	18.102.490
01025	Creante din operatiuni cu fonduri externe nerambursabile si fonduri de la buget (ct.4500100+4500300+4500501+4500502+4500503+4500504+4500505+4500700+4510100+4510300+4510500+4530100+4540100+4540301+4540302+4540501+4540502+4540503+4540504+4550100+4550301+4550302+4550303+4560100+4560303+4560309+4570100+4570201+4570202+4570203+4570205+4570206+4570209+4570301+4570302+4570309+4580100+4580301+4580302+4610103+4730103**+4740000+4760000), din care:	9.137	9.137
01027	Imprumuturi pe termen scurt acordate (ct.2670101+2670102+2670103+2670104+2670105+2670108+2670601+2670602+2670603+2670604+2670605+2670609+4680101+4680102+4680103+4680104+4680105+4680106+4680107+4680108+4680109+4690103+4690105+4690106+4690108+4690109)		3.422.567
01030	Total creante curente (rd.21+23+25+27)	30.813.960	38.474.298
01033	Conturi la trezorerie, casa in lei. (ct.5100000+5120101+5120501+5130101+5130301+5130302+5140101+5140301+5140302+5150101+5150103+5150301+5150500+5150600+5160101+5160301+5160302+5170101+5170301+5170302+5200100+5210100+5210300+5230000+5250101+5250102+5250301+5250302+5250400+5260000+5270000+5280000+5290101+5290201+5290301+5290400+5290901+5310101+5410101+5500101+5520000+5550101+5550400+5570101+5580101+5580201+5590101+5600101+5600300+5600401+5610101+5610300+5620101+5620300+5620401+5710100+5710300+5710400+5740101+5740102+5740301+5740302+5740400+5750100+5750300+5750400-7700000)	26.195.936	25.938.886
010331	Dobanda de incasat,alte valori,avansuri de trezorerie (ct.5180701+5320100+5320200+5320300+5320400+5320500+5320600+5320800+5420100)	10.735	11.739
01035	Conturi la institutii de credit, BNR, casa in valuta (ct.5110101+5110102+5120102+5120402+5120502+5130102+5130202+5140102+5140202+5150102+5150202+5150302+5160102+5160202+5170102+5170202+5290102+5290202+5290302+5290902+5310402+5410102+5410202+5500102+5550102+5550202+5570202+5580102+5580202+5580302+5580303+5590102+5590202+5600102+5600103+5600402+5610102+5610103+5620102+5620103+5620402)	9.528	9.510
01040	Total disponibilitati si alte valori (rd.33+33.1+35+35.1)	26.216.199	25.960.135
01042	6.Cheltuieli in avans (ct.4710000)	2.934	8.237
01045	7.TOTAL ACTIVE CURENTE (rd.19+30+31+40+41+41.1+42)	65.671.551	73.200.396
01046	8.TOTAL ACTIVE (rd.15+45)	916.377.196	935.873.295
01052	1.Sume necurente - sume ce urmeaza a fi platite dupa o perioada mai mare de un an (ct.2690200+4010200+4030200+4040200+4050200+4280201+4620201+4620209+5090000), din care:	3.056	3.056

COD	DENUMIRE INDICATORI	SOLD LA INCEPUTUL PERIOADEI	SOLD LA SFARSITUL PERIOADEI
01054	2.Imprumuturi pe termen lung (ct.1610200+1620200+1630200+1640200+1650200+1660201+1660202+1660203+1660204+1670201+1670202+1670203+1670208+1670209-1690200)	11.095.646	10.376.849
01058	TOTAL DATORII NECURENTE (rd.52+54+55)	11.098.702	10.379.905
01060	1.Datorii comerciale, avansuri si alte decontari (ct.2690100+4010100+4030100+4040100+4050100+4080000+4190000+4620101+4620109+4730109+4810101+4810102+4810103+4810900+4830000+4840000+4890201+5090000+5120800), din care:	2.976.970	2.291.814
01061	Datorii comerciale si avansuri (ct.4010100+4030100+4040100+4050100+4080000+4190000+4620101), din care:	2.141.857	1.686.375
01062	2.Datorii catre bugete (ct.4310100+4310200+4310300+4310400+4310500+4310600+4310700+4370100+4370200+4370300+4400000+4410000+4420300+4420801+4440000+4460100+4460200+4480100+4550501+4550502+4550503+4620109+4670100+4670200+4670300+4670400+4670500+4670900+4730109+4810900),din care:	6.953.696	2.171.903
010631	Contributii sociale (ct.4310100+4310200+4310300+4310400+4310500+4310600+4310700+4370100+4370200+4370300)	1.639.215	1.712.159
01065	3.Datorii din operatiuni cu Fonduri externe nerambursabile si fonduri de la buget,alte datorii catre alte organisme internationale (ct.4500200+4500400+4500600+4510200+4510401+4510402+4510409+4510601+4510602+4510603+4510605+4510606+4510609+4520100+4520200+4530200+4540200+4540401+4540402+4540601+4540602+4540603+4550200+4550401+4550402+4550403+4550404+4550409+4560400+4580401+4580402+4580501+4580502+4590000+4620103+4730103+4760000)	485.961	285.852
01070	4.Imprumuturi pe termen scurt-sume ce urmeaza a fi platite intr-o perioada de pana la un an (ct.5180601+5180603+5180604+5180605+5180606+5180608+5180609+5180800+5190101+5190102+5190103+5190104+5190105+5190106+5190107+5190108+5190109+5190110+5190180+5190190)		3.422.567
01072	6.Salariile angajatilor (ct.4210000+4230000+4260000+4270100+4270300+4280101)	2.655.640	2.794.075
01073	7.Alte drepturi cuvenite altor categorii de persoane (pensii, indemnizatii de somaj, burse) (ct.4220100+4220200+4240000+4260000+4270200+4270300+4290000+4380000), din care:	19.720	222.405
01075	9.Provizioane (ct.1510101+1510102+1510103+1510104+1510108)	3.961	3.961
01078	10.TOTAL DATORII CURENTE (rd.60+62+65+70+71+72+73+74+75)	13.095.948	11.192.577
01079	11.TOTAL DATORII (rd.58+78)	24.194.650	21.572.482
01080	12.ACTIVE NETE = TOTAL ACTIVE - TOTAL DATORII = CAPITALURI PROPRII (rd.80=rd.46-79=rd.90)	892.182.546	914.300.813
01084	1.Rezerve, fonduri (ct.1000000+1010000+1020101+1020102+1020103+1030000+1040101+1040102+1040103+1050100+1050200+1050300+1050400+1050500+/-1060000+1060000+1320000+1330000)	832.521.598	844.837.969
01085	2.Rezultatul reportat (ct.1170000-sold creditor)	66.628.857	59.628.459
01087	4.Rezultatul patrimonial al exercitiului (ct.1210000-sold creditor)		9.834.385
01088	5.Rezultatul patrimonial al exercitiului (ct.1210000- sold debitor)	6.967.909	
01090	6.TOTAL CAPITALURI PROPRII (rd.84+85-86+87-88)	892.182.546	914.300.813

PRIMAR  
OVIDIU BUMITRU MĂLANCĂVEAN



ANRIANA  
MARIAN



CONTUL DE REZULTAT PATRIMONIAL

31 03 2020

pag.: 1 - lei -

COD	DENUMIRE INDICATORI	An precedent	An curent
02002	1.Venituri din impozite, taxe, contributi de asigurari si alte venituri ale bugetelor (ct.7300100+7300200+7300201+7300202+7300203+7310100+7310200+7320100 + 7330000+7340000+7350100+7350200+7350300+7350400+7350500+7350600+ 7350601+7350602+7360100+7390000+7450100+ 7450200+7450300+7450400+ 7450500+7450700+7450900+7460100+7460200+7460300+7460900)	14.089.923	19.536.270
02003	2.Venituri din activitati economice (ct.7210000+7220000+7510100+7510200+/-7090000)	10.507.415	11.040.898
02004	3.Finantari, subventii, transferuri, alocatii bugetare cu destinatie speciala (ct.7510500+7710000+7720100+7720200+7740100+7740200+7750000+ 7760000+7780000+7790101+7790109)	1.945.835	2.974.941
02005	4.Alte venituri operationale (ct.7140000+7180000+7500000+7500100+7500200 +7510300+7510400+7810200+7810300+7810401+7810402+7770000)	1.638.780	2.325.499
02006	TOTAL VENITURI OPERATIONALE (rd.02+03+04+05)	28.181.953	35.877.608
02008	1.Salarii si contributiile sociale aferente angajatilor (ct.6410000+6420000+6450100+ 6450200+6450300+6450400+6450500+6450600+6450700+6450800+6460000+ 6470000)	12.986.194	14.052.970
02009	2.Subventii si transferuri (ct.6700000+6710000+6720000+6730000+6740000+ 6750000+6760000+6770000+6780000+6790000)	3.663.709	4.486.190
02010	3.Stocuri, consumabile, lucrari si servicii executate de terti (ct.6010000+6020100+ 6020200+6020300+6020400+6020500+6020600+6020700+6020800+6020900+ 6030000+6060000+6070000+6080000+6090000+6100000+6110000+6120000+ 6130000+6140000+6220000+6230000+6240100+6240200+6260000+6270000+ 6280000+6290100)	5.674.294	5.671.058
02011	4.Cheltuieli de capital, amortizari si provizioane (ct.6810100+ 6810200+6810300+6810401+6810402+6820101+6820109+ 6820200+6890100+6890200)	7.387.752	1.479.317
02012	5. Alte cheltuieli operationale (ct.6350100+6540000+6580101+6580109)	132.770	121.704
02013	TOTAL CHELTUIELI OPERATIONALE (rd.08+09+10+11+12)	29.844.719	25.811.239
02015	- EXCEDENT (rd.06-rd.13)		10.066.369
02016	- DEFICIT (rd.13-rd.06)	1.662.766	
02017	IV.VENITURI FINANCIARE (ct.7630000+7640000+7650100+7650200+7660000+ 7670000+7680000+7690000+7860300+7860400)	42.444	60.082
02018	V. CHELTUIELI FINANCIARE (ct.6630000+6640000+6650100+6650200+6660000+ 6670000+6680000+6690000+6860300+6860400+6860800)	376.546	297.905
02021	- DEFICIT (rd.18-rd.17)	334.102	237.823
02023	- EXCEDENT (rd.15+20-16-21)		9.828.546
02024	- DEFICIT (rd.16+21-15-20)	1.996.868	
02025	VIII. VENITURI EXTRAORDINARE (ct.7910000)	40.848	5.839
02028	- EXCEDENT (rd.25-rd.26)	40.848	5.839
020292	- EXCEDENT (rd.23+28-24-29)		9.834.385
020293	- DEFICIT (rd.24+29-23-28)	1.956.020	
02031	- EXCEDENT (rd.29.2-29.4)		9.834.385
02032	- DEFICIT (rd.29.3+29.4)	1.956.020	

PRIMAR  
ONIAU JUMITRU MALANCRĂVEAN



SEF BIROU  
ADRIANA MARIAN

SITUATIA FLUXURILOR DE TREZORERIE  
la data de 31.03.2020


-lei-

DENUMIREA INDICATORULUI	Cod rand	TOTAL	CASA ct. 5310101	Buget de stat *) ct. 5200100/ 7700000	Buget local ct. 5210100/ 7700000	Buget de asigurari sociale stat ct. 5250101+/ 7700000	Buget de asigurari de somaj ct. 5740101+/ 7700000	Buget de asigurari de sanatate ct. 5710100/ 7700000	Buget Fond national de asigurari sociale de sanatate ct. 5710100/ 7700000	Buget Fond pentru mediu ct. 5750100/ 7700000	Buget trezoreriei statului ct. 5240100/ 7700000	Buget institutii publice finantate integral din veniturii proprii 5600101/ 7700000	Buget institutii publice finantate din venituri proprii si suventii 5610101/ 7700000	Buget activitati finantate din venituri proprii si activitati de privatizare 5620101/ 7700000	Buget imprumuturi interne si externe ct. 5130101+/ 7700000	Buget fonduri externe neramb (sursaD) 5140101+ 5150103/ 7700000	Alte disponibilitati (ct.5xx)
A	B	1	2	3	4	5	6	7	8	9	10	11	12	13	14	15	
1. Incasari	02	30692160	3476844		13730013						10486082	2530732	245816			222672	
2. Plati	03	28521107	3476834		10482805						11288876	2443745	371633			457214	
3. Numerar net din activitatea operationala (rd.02-03)	04	2171053	10		3247208						-802794	86987	-125817			-234541	
1. Incasari	06	6682			6682												
2. Plati	07	1478177			1466610						11567						
3. Numerar net din activitatea de investitii (rd.06-07)	08	-1471495			-1459928						-11567						
1. Incasari	10	3422567			2125000						1042567		255000				
2. Plati	11	956608			956608												
3. Numerar net din activitatea de finantare (rd.10-rd.11)	12	2465959			1168392						1042567		255000				
IV. CRESTEREA (DESCRESTEREA) META DE NUMERAR SI ECHIVALENT DE NUMERAR (rd.04+rd.08+rd.12)	13	3165517	10		2955672						228206	86987	129183			-234541	
V. NUMERAR SI ECHIVALENT DE NUMERAR LA INCEPUTUL ANULUI	14	26195936			17475372						1055160	4574	6742563			918267	
- Sume utilizate din excedentul anului precedent/ sume transferate din excedent la bugetul local/sume transferate din excedent pentru constituirea de depozite în trezorerie***)	14.2	3422567			2125000						1042567		255000				
VI. NUMERAR SI ECHIVALENT DE NUMERAR LA SFÂRSITUL PERIOADEI (rd.13+rd.14+14.1-14.2-14.3)	15	25938886	10		18306044						240799	91561	6616746			683721	

- \*): La unitatile administrativ-teritoriale si la unitatile de invatamant preuniversitar colozna 3 nu se aduna in coloana 1 -Total
- \*\*): Randurile 14.1 "Sume recuperate din excedentul anului precedent": completeaza pentru bugetele: locale, institutii publice financiate integral sau partial din venituri proprii, activitatilor fi integral din venituri proprii, fondurilor extemambursabile(sursa0) in situatia existentei unui buget de venituri si cheltuieli, activ. de privatizare, Fondului de mediu astfel:
- cu sume recuperate din excedentul anilor precedenti;
  - cu sume virate din fondul spitalului in excedentul bugetului de venituri proprii al unitatii sanitare publice
- \*\*): Randurile 14.2 "Sume utilizate din excedentul anului precedent/sume transferate din excedent la bugetul local/sume transferate din excedent pentru constituirea de depozite in trezorerie" se completeaza astfel: pentru bugetele: locale, institutiilor publice finantate integral din venituri proprii, activitatilor finantate integral din venituri proprii fondurilor externe nerambursabile(sursa08/D) in situatia existentei unui buget de venituri si cheltuieli, activitatii de privatizare, Fondului de mediu-cu sumele utilizate din excedentul anual precedent pentru efectuarea de cheltuieli, acoperirea golarilor temporare de casa;
- pentru bugetul institutiilor publice finantate integral din venituri proprii si bugetul activitatilor finantate integral din venituri proprii - cu sumele transferate din excedent la bugetul local;
  - pentru bugetul asigurarilor sociale de stat, bugetul asigurarilor de somaj, bugetul Fondului national unic de asigurari sociale de sanatate, bugetul Fondului de mediu, bugetul institutiilor publice finantate integral din venituri proprii, bugetul activitatilor finantate integral din venituri proprii si bugetul activitatii de privatizare si bugetul fondurilor externe nerambursabile(sursa 08/D) in situatia existentei unui buget de venituri si cheltuieli - cu sume transferate din excedent pentru constituirea de depozite in trezorerie.
- \*\*\*): Randul 14.3 "Sume transferate din disponibil neutilizat la finele anului precedent" se completeaza pentru bugetul fondurilor externe nerambursabile (sursa08/D) in situatia existentei doar a buget de cheltuieli, bugetul creditelor insusite din bugetul anului din disponibil neutilizat la finele anului precedent.

**Conducatorul institutiei**

Ovidiu Dumitru Malancraevan




**Conducatorul compartimentului**

FINANCIAR-CONTABIL

Data 28.04.2022  
Semnatura

**Viza trezorerie**



SITUATIA FLUXURILOR DE TREZORERIE

31 03 2020

pag.: 1 - lei -

COD	DENUMIRE INDICATORI	Total	Casa in valuta	Alte disponibilitati
04002	1. Incasari	13.916		13.916
04003	2. Plati	13.934		13.934
04004	3. Numerar net din activitatea operationala (rd.02-rd.03)	-18		-18
04013	IV CRESTEREA (DESCRESTEREA) NETA DE NUMERAR SI ECHIVALENT DE NUMERAR (rd.04+rd.08+rd.12)	-18		-18
04014	V NUMERAR SI ECHIVALENT DE NUMERAR LA INCEPUTUL PERIOADEI	9.528		9.528
04017	VI NUMERAR SI ECHIVALENT DE NUMERAR LA FINELE PERIOADEI(rd.13+14+15-16)	9.510		9.510



Conducatorul compartimentului  
financiar- contabil

SITUATIA GESTIONARILOR - PERSOANE FIZICE  
Data contabila: 31-03-2020


CONT 25335.01.261.46880.303901.RON [1.620.0] Titular MUNICIPIUL SIGHISOARA CF 5669309  
Adresa: MURES, MUN. SIGHISOARA, STR. MUZEULUI, 7, RO  
SOLD DISPONIBIL LA 31-03-2020

26,11

Nr	Cont gestionar PF	Gestionar PF	CNP	Sold la 31-03-2020
1	25335.02.1.620.8	SANDRU CARMEN-IRINA	2730517263506	254,91
2	25335.02.1.620.18	BORDANEA GEORGETA	2690204263491	246,98
3	25335.02.1.620.27	RADU IONELA	2690902263491	2.932,61
4	25335.02.1.620.29	VAIDACUTAN DORIN	1671208263516	3.018,19
SOLD TOTAL CONTURI GESTIONARI PF				6.452,69

INTOCMIT:  
Maier Olimpia

VERIFICAT,





BANCA COMERCIALA ROMANA S.A.

SOCIETATE ADMINISTRATA IN SISTEM DUALIST  
Bucuresti, Calea Victoriei nr. 15, sector 3, cod 030023  
Inmatriculata la Registrul Comertului: J40/90/1991  
Inmatriculata la Registrul Instructiilor de Credit  
Nr. RB-PJR-40-008/18.02.1999  
Cod Unic de Inregistrare: RO 361757  
Inregistrata la Registrul de evidenta a prelucrarilor  
de date cu caracter personal sub nr. 3772 - 3776  
Capital Social 1,625,341,625,40 lei  
SWIFT: RNCB RO BU  
Site: www.bcr.ro, Email: contact.center@bcr.ro  
InfoBCR: 0800.801.BCR (0800.801.227),  
apelabil gratuit din orice retea nationala;  
+4021.407.42.00 apelabil din strainatate la tarif normal

22-04-2020 19:18

**EXTRAS DE CONT Nr. 4 din data: 22-04-2020**

**pe perioada: 01-03-2020 - 31-03-2020**

Cont nou: 2511.F10.0.1565171.0191.ROL.12

Cod IBAN Nou: RO42RNCB0191015651710012

Produse in valuta RON

Titular: COLEGIUL NATIONAL MIRCEA ELIADE  
SIGHISOARA

CIC: 1565171

CUI/CNP: 4765570

Titlu: Disp. aferent programe fonduri nerambursabile  
2014-2020 ORG ROL - Alte disponibilitati de la  
Comunitatea Europeana

Total tranzactii finalizate pe perioada:

01-03-2020 - 31-03-2020

Sold contabil final la:

31-03-2020

0,00

0,00

Sold disponibil la:

22-04-2020

1,20

1,20

PREZENTUL DOCUMENT ESTE ELIBERAT DE BANCA COMERCIALA ROMANA SI ARE VALOARE DE ORIGINAL FIIND VALABIL FARA SEMNATURA SI STAMPILA.

Prin prezentul extras de cont, Banca Comerciala Romana S.A. ("Banca") va confirma, conform prevederilor legale in vigoare, incadrarea depozitului pentru care s-a emis acest extras de cont, in categoria depozitelor eligibile, plafonul de acoperire fiind echivalentul in lei al sumei de 100.000 EUR per deponent per institutie de credit. Pentru mai multe informatii, va rugam sa consultati documentul "Formular pentru informatii oferite deponentilor" pus la dispozitia Dumneavoastra de catre Banca, precum si site-ul web al Fondului de garantare a depozitelor bancare: <http://www.fgdb.ro/>.

Soldul disponibil al zilei bancare in scris pe extrasul de cont reflecta situatia sumelor inregistrate in contul curent in momentul editarii extrasului de cont, in functie de obligatiile de plata ale titularului de cont initiale sau evidentiate pana la momentul editarii extrasului de cont.

SOCIETATE ADMINISTRATA IN SISTEM DUALIST  
 Calea Victoriei nr. 15, Sector 3, Bucuresti, cod postal 030023  
 Inmatriculata la Registrul Comertului: J40/90/1991  
 Inmatriculata la Registrul Bancar Nr. RB-PJR-40-008/18.02.1999  
 Cod Unic de Inregistrare: RO 361757  
 Inregistrata la Registrul de evidenta a prelucrarilor de date cu caracter personal sub nr. 3776 si 3772  
 Capital Social: 1.625.341.625,40 lei  
 SWIFT: RNCB RO BU; Site: www.bcr.ro; Email: contact.center@bcr.ro  
 InfoBCR: 0800.801.BCR (0800.801.227), apelabil gratuit din orice retea nationala;  
 +4021.407.42.00 apelabil din strainatate la tarif normal

**EXTRAS DE CONT Nr. 2 din data: 21-02-2020**  
**pe perioada: 01-02-2020 - 17-02-2020**

Cont Nou: 2511.F10.0.14413534.0191.EUR.3 Cont Vechi:  
 Cod IBAN Nou: RO74RNCB0191144135340003 Cod IBAN Vechi:  
 Valuta: EUR  
 Titular: SCOALA GIMNAZIALA RADU POPA MUNICIPIUL SIGHISOARA CIC:14413534 CUI/CNP: 29034311  
 Tip Produs: Disp. aferent programe fonduri nerambursabile 2014-2020 ORG EUR - Alte disponibilitati de la Comunitatea Europeana

17-02-2020		Sold Contabil Initial		2,915.71
Data Valorii	Operatiunii	Referinta oper.	Debit	Credit
Data Valorii	Explicatie	Document		
Curs BNR	4.7694			
<b>Tranzactii finalizate:</b>				
17-02-2020 11:30	Eliberare numerar valuta - din contul: RO74RNCB0191144135340003 (SCOALA GIMNAZIALA RADU POPA MUNICIPIUL SIGHISOARA)(Solicitant Murzea Miheela)	2020021744373267 Chitanta de plata numerar 2020021700001664	2,886.00	0.00
17-02-2020 11:30	Comis. retrageri de numerar PJ - valuta pentru tranzactia cu voucherul 2020021744373267	2020021744373267 Chitanta de plata numerar 2020021700001664	28.86	0.00
17-02-2020 17:11	Inchidare Disp. aferent programe fonduri nerambursabile 2014-2020 RO74RNCB0191144135340003	2020021744964555 Nota contabila 2020021700067873	0.85	0.00
<b>Tranzactii finalizate:</b>			<b>2,915.71</b>	<b>0.00</b>
<b>Sold contabil final:</b>				<b>0.00</b>

Sold disponibil la:

21-02-2020 09:39

0.00

PREZENTUL DOCUMENT ESTE ELIBERAT DE BANCA COMERCIALA ROMANA SI ARE VALOARE DE ORIGINAL FIIND VALABIL FARA SEMNATURA SI STAMPILA.  
 Soldul disponibil al zilei bancare in scris pe extrasul de cont reflecta situatia sumelor inregistrate in contul curent in momentul editarii extrasului de cont, in functie de obligatiile de plata titularului de cont initiale sau evidentiate pana la momentul editarii extrasului de cont.



AG.SIGHISOARA  
RAIFFEISEN BANK S.A.  
SIGHISOARA, STR.MORII NR.14-18

Cod agentie 00103

EXTRAS DE CONT

Nr. Cont: R084 RZBR 0000 0000 1119 4042  
Cod Client 0002634468

Produs DEP GARANTII GEST RON  
Valuta RON Rata dob. 02,0000 %

Pag: 0001


Nume Client MARIAN SOLOMON  
Adresa BL.-,SC.-,ET.-  
17 Strada ANTON PANN  
SIGHISOARA 545400  
REGHIN MS  
ROMANIA

Extras de la 0/00/00 la 22/04/20

Urmatoarea data de reinnoire 15/12/20  
Urmatoarea data de plata a dobanzii 15/12/20  
Dobanda datorata 10.52  
Sold curent 1,490.70

Data inreg efectiva	Descriere operatiune	Rata (%)	Dobanda/Comision	Capital Debit	Capital Credit	Sold
22/04/20	Ajustare denominare:			1490.70		1,490.70

sit extras

RAIFFEISEN  
BANK S.A. SIGHISOARA  




AG.SIGHISOARA  
RAIFFEISEN BANK S.A.  
SIGHISOARA, STR.MORII NR.14-18

Cod agentie 00103

EXTRAS DE CONT

Nr. Cont: RO30 RZBR 0000 0000 0152 8964  
Cod Client 0000486288

Produs DEP GARANTII GEST RON  
Valuta RON Rata dob. 02,0000 %

Pag: 0001


Nume Client GYORGY SZASZ  
Adresa Apt. 5 BL.-,SC.-,ET.-  
2 Strada SEMANATORILOR  
TIRGU MURES MS  
ROMANIA

Extras de la 0/00/00 la 22/04/20

Urmatoarea data de reinnoire 30/07/20  
Urmatoarea data de plata a dobanzii 30/07/20  
Dobanda datorata 18.30  
Sold curent 1,565.15

Data inreg efectiva	Descriere operatiune	Rata (%)	Dobanda/Comision	Capital Debit	Capital Credit	Sold
22/04/20	Ajustare denominare:			1565.15		1,565.15

rsit extras

  
RAIFFEISEN BANK S.A.  
SIGHISOARA

**DISPONIBIL DIN MIJLOACE CU DESTINATIE SPECIALA**

31 03 2020

- lei -

DENUMRE INDICATORI	COD	DISPONIBIL LA INCEPUTUL ANULUI	INCASARI	PLATI	DISPONIBIL LA SFARSITUL PERIOADEI
TOTAL (rd.02 la 15)	05001	865.128	86.571	317.488	634.211
- Sume primite ca donatii si sponsorizari (ct.5500101,ct.5500102/analitice distincte)	05002	20.505		425	20.080
- Garantii materiale retinute gestionarilor conform Legii nr.22/1969 (ct.5500101,ct.5500102/analitice distincte)	05003	9.509			9.509
- Alte disponibilitati cu destinatie speciala (ct.5500101,ct.5500102/analitice distincte)	05011	835.114	86.571	317.063	604.622

Conducatorul institutiei,



Conducatorul compartimentului  
financiar-contabil

Situatia activelor si datoriilor institutiilor publice  
din administratia locala  
31 03 2020

pag.: 1 - lei -

COD	DENUMIRE INDICATORI	Sold la inceputul anului	Sold la sfarsitul perioadei
18004	Numerar in lei in casieria institutiilor publice locale si ale institutiilor publice de subordonare locala,(ct.5310101)		10
18005	Disponibilitati in lei ale institutiilor publice locale si ale institutiilor publice de subordonare locala, la trezorerii (ct.5100000+5120101+5120501+5150101+5150103+5150500+5150600+5160101+5160301+5160302+5170101+5170301+5170302+5210100+5210300+5280000+5290201+5290301+5290400+5290901+5410101+5500101+ 5520000+5550101+5570101+5580101+5580201+5600101+5600300+5610101+5610300+5620101+5620300-7700000), din care:	26.195.936	25.938.876
18008	Total (in baze cash) (rd.04+05)	26.195.936	25.938.886
18010	Total (in baze accrual)(rd.08+09)	26.195.936	25.938.886
18023	Alte valori (ct.5320100+5320200+5320300+5320400+5320500+5320600+5320800)	10.735	11.739
18032	Disponibilitati ale institutiilor publice locale si ale institutiilor de subordonare locala la institutiile de credit rezidente (ct.5110101+5110102+5120102+5120402+5120502+5150102+5150202+5160102+5160202+5170102+5170202+5290202+5290302+5290902+5500102+5550102+5550202+5570202+5580102+5580302+5600102+5600103+5610102+5610103+5620102+5620103), din care:	9.528	9.510
18036	Total (in baze cash) (rd.32+35)	9.528	9.510
18038	Total (in baze accrual) (rd.36+37)	9.528	9.510
18131	Actiuni necotate detinute de autoritatile locale la societati nefinanciare (ct.2600200-2960102)(S11)	1.200.873	1.200.873
18134	Total (la valoarea contabila neta (la valoarea de intrare mai putin ajustarile cumulate pentru pierderea de valoare) (rd.131+132+133)	1.200.873	1.200.873
18141	Participatiile autoritatilor locale la alte societati care nu sunt organizate pe actiuni (regii autonome,srl,comandita, etc.) (ct.2600300-2960103)	840.000	840.000
18142	Total (la valoarea de intrare mai putin ajustarile cumulate pentru pierderea de valoare) (rd.141)	840.000	840.000
18165	Creante comerciale curente legate de livrari de bunuri si servicii de catre autoritatile locale sau de institutii subordonate acestora(ct.2320000+2340000+4090101+4090102+4110101+4110108+4130100+4180000+4610101-4910100-4960100) Total(rd.166+167+168+172)din care de la:	15.222.589	16.617.593
18166	-de la gospodariile populatie (S14)	23.514	21.728
18167	-de la societati nefinanciare (S11)	1.583.325	2.899.786
18168	-de la institutiile publice, din care: (rd.169+170+171)	13.615.750	13.696.079
18171	-Fonduri de securitate sociala(S1314)	13.615.750	13.696.079
181711	-din care: creantele unitatilor sanitare cu paturi fata de Casele de Sanatate	13.615.750	13.696.079
18176	1.Creante ale bugetului local (ct.4640000-4970000). Total (rd.177+178+179+183), din care:	10.572.507	18.102.490
18177	- de la gospodariile populatie (S14)	4.229.003	7.240.996
18178	- de la societati nefinanciare (S11)	6.343.504	10.861.494
18185	Total creante (rd.176+184)	10.572.507	18.102.490
18191	Sume de primit de la Autoritatea de Certificare / Autoritatile de Management / Agentiile de Plati - FONDURI EXTERNE NERAMBURSABILE POSTADERARE (ct.4580301)	9.137	9.137
18203	1.Sume datorate tertilor reprezentand garantii si cautiuni aflate in conturile institutiilor publice (ct.4280101+4280201+4620101+4620109).Total (rd.204+205+		

COD	DENUMIRE INDICATORI	Sold la inceputul anului	Sold la sfarsitul perioadei
	206), din care:	846.229	614.130
18204	- salariatilor (gospodariile populatiei)(S143)	11.116	9.509
18205	- societati nefinanciare (S11)	835.113	604.621
182671	Sume primite din excedentul anului precedent pentru acoperirea golurilor temporare de casa si pentru finantarea cheltuielilor sectiunii de dezvoltare (ct.5190107+5190190)		3.422.567
18268	Total(in baze cash)(rd.262+266+267+267.1)		3.422.567
18275	Total (in baze accrual) (cash+dobanzi) (rd.268+274)		3.422.567
18286	Credite pe termen lung primite (contractate, garantate, asimilate,etc) de institutiile publice locale (ct.1620200+1630200+1670201+1670202+1670203+1670209).Total (rd.287+288+289+289.1) din care acordate de:	11.095.646	10.376.849
18287	- Societati care accepta depozite, exclusiv banca centrala (S122)	11.095.646	10.376.849
1 0	Total (in baze cash)(rd.286)	11.095.646	10.376.849
18320	Datorii comerciale curente legate de livrari de bunuri si servicii (ct.4010100+4030100+ 4040100+4050100+4080000+4190000+4620101).		
	Total (rd.321+322+326+327) din care catre:	2.141.857	1.686.375
18321	-Societati nefinanciare (S11)	2.141.857	1.686.375
18331	Datoriile institutiilor publice din administratia locala catre bugete (ct.4310100+4310200+4310300+4310400+4310500+4310600+4310700+4370100+4370200+4370300+4420300+4420801+4440000+4460100+4460200+4480100)	1.580.490	
18332	Salariile angajatilor (ct.4210000+4230000+4260000+4270100+4270300+4280101)	2.655.640	2.794.075
18333	Alte drepturi cuvenite altor categorii de persoane (ct.4260000+4270200+4270300+4290000+4380000)	19.720	222.405
18335	Total (rd.331+332+333+334)	4.255.850	3.016.480
18341	Avansuri primite de la Autoritatile de Certificare / Autoritatile de Management / Agentiile de Plati - FORNDURI EXTERNE NERAMBURSABILE POSTADERARE SI FONDURI DE LA BUGET(ct.4580501+4580502)	485.961	285.852
18343	Provizioane curente (ct.1510101+1510102+1510103+1510104+1510108), din care:	3.961	3.961
183432	Provizioane curente reprezentand drepturi de natura salariala stabilite in favoarea personalului din sectorul bugetar prin titluri devenite executorii (din soldul ct.1510103)	3.961	3.961



Conducătorul compartimentului  
financiar-contabil

## Situatia platilor efectuate si a sumelor declarate pentru cota-parte aferenta cheltuielilor finantate din F1

31 03 2020

Cod indi- cafor	Denumirea programului cu finantare UE	Plati efectuate de la titlul 56 si 58	din care:	Sume in curs de solicitare la rambursare aferente cheltuielilor efectuate in anul curent	Sume in curs de solicitare la rambursare in anul curent aferente cheltuielilor efectuate in anii anteriori	Sume solicitate la rambursare aferente cheltuielilor efectuate in anul curent	Sume solicitate la rambursare aferente cheltuielilor efectuate in anul anteriori	Sume rambursate aferente cheltuielilor efectuate in anul curent	Sume rambursate in anul curent aferente cheltuielilor efectuate in anii anteriori	Sume neautori de autorita de manager aferente cheltuiel efectuate anul cur											
											Plati efectuate pentru cota-parte FEN (alineat02)	01	02	03	04	05	06	07	08	09	10
10033	A	472.278																			
10040	Programa din Fondul Social European (FSE) (5802) Total (cod01 la 39.6)	472.278 472.278	462.720 462.720	168.826 168.826		293.894 293.894		293.894 293.894													



Co

## Situatia platilor efectuate

din fonduri externe nerambursabile (FEN) postaderare (titlul 56 si titlul 58) la data de  
31 03 2020

Denumirea sursei de finantare	Buget de stat (s 01-stat)	Buget local (s 02-local)	Bugetul asigurarilor sociale de stat (s 03-bass)	Bugetul asigurarilor pentru somaj (s 04-somaj)	Bugetul fondului national unic de asigurari sociale de sanatate (s05-sanatate)	Bugetul institutiilor publice si activitatilor finantate integral sau partial din venituri proprii (s10-local)	Bugetul fondurilor externe nerambursabile (s08-stat+asigurari+local)	Bugetul creditelor externe (s06-stat+local)
	01	02	03	04	05	06	07	08
A								
Total plati (titlul VIII cod56+ titlul X cod58) (rd.2+rd.11)		472.278						
Total plati (titlul X cod58)		472.278						
Cheltuieli de personal (titlul I)		112.344						
Bunuri si servicii (titlul II)		74.756						
Active nefinanciare (titlul XIII)		285.178						



Handwritten signature or initials.

Capi- tol	Sub- capi- tol	Pa- ra- graf	Ar- ti- col	Ali- ne- at	Denumire indicator	Prevederi bugetare anuale aprobrate la finele perioadei de raportare		Prevederi bugetare trimestriale cumulate	Drepturi constatate			Incasari realizate	Stingeri pe alte cai decat incasari	Drepturi constatate de incasat
						I	2		Total, din care:	din anii precedenti	din anul curent			
A						3=4+5	4	5						
0001	02				TOTAL VENITURI-BUGET LOCAL	65.983.000	18.599.000		33.964.185	10.572.507	23.391.678	15.861.695		18.102.490
0002					I. VENITURI CURENTE	51.186.000	14.087.000		31.725.745	10.572.507	21.153.238	13.623.255		18.102.490
0003					A. VENITURI FISCALE	44.809.000	12.389.000		28.913.313	9.329.250	19.584.063	12.123.243		16.790.670
0004					A1. IMPOZIT PE VENIT, PROFIT SI CASTIGURI DIN CAPITAL	24.294.000	6.044.000		5.319.843		5.319.843	5.319.843		
0300	02				A1.2 IMPOZIT PE VENIT, PROFIT SI CASTIGURI DIN CAPITAL DE LA PERSOANE FIZICE	24.294.000	6.044.000		5.319.843		5.319.843	5.319.843		
0302					IMPOZIT PE VENIT	200.000	50.000		17.962		17.962	17.962		
18					Impozitul pe veniturile din transferul proprietatilor imobiliare din patrimoniul personal	200.000	50.000		17.962		17.962	17.962		
0402					COTE SI SUME DEFALCATE DIN IMPOZITUL PE VENIT	24.094.000	5.994.000		5.301.881		5.301.881	5.301.881		
0402	01				Cote defalcate din impozitul pe venit	21.620.000	5.375.000		4.702.688		4.702.688	4.702.688		
04					Sume alocate din cotele defalcate din impozitul pe venit pentru echilibrarea bugetelor locale	2.007.000	502.000		486.098		486.098	486.098		
0402	05				Sume repartizate din Fondul la dispozitia Consiliului Judetean	467.000	117.000		113.095		113.095	113.095		
0700	02				A3 IMPOZITE SI TAXE PE PROPRIETATE	8.069.000	2.375.000		16.377.924	7.994.695	8.383.229	2.977.014		13.400.910
0702					IMPOZITE SI TAXE PE PROPRIETATE	8.069.000	2.375.000		16.377.924	7.994.695	8.383.229	2.977.014		13.400.910
01					Impozit si taxa pe cladiri	6.106.000	1.640.000		13.563.313	6.826.643	6.536.670	2.188.794		11.174.529
01					Impozit pe cladiri de la persoane fizice	2.668.000	765.000		3.071.567	505.494	2.566.073	1.220.699		1.830.868

Capi- fol	Sub- capit- ol	Pa- ra- graf	Gru- pa / Titlu	Ar- ti- col	Ali- ne- at	Denumire indicator	Prevederi anuale aprobrate la finele perioadei de raportare	Prevederi bugetare trimestriale cumulate	Drepturi constatate			Incasari realizate	Stingeri pe alte cai decat incasari	Drepturi constatate de incasat
									Total, din care:	din anii precedenti	din anul curent			
A							1	2	3=4+5	4	5	6	7	8=3-6-7
0702	01	02				Impozit si taxa pe cladiri de la persoane juridice	3.500.000	875.000	10.291.746	6.321.149	3.970.597	968.085		9.323.661
0702	02					Impozit si taxa pe teren	1.620.000	653.000	2.935.214	1.154.296	1.780.918	720.579		2.214.635
0702	02	01				Impozit pe terenuri de la persoane fizice	890.000	365.000	1.060.463	198.384	862.079	453.837		606.626
0702	02	02				Impozit si taxa pe teren de la persoane juridice	450.000	113.000	1.480.345	837.569	642.776	130.510		1.349.835
0702	02	03				Impozitul pe terenul extravilan	280.000	175.000	394.406	118.343	276.063	136.232		258.174
		03				Taxe judiciare de timbru si alte taxe de timbru	340.000	82.000	79.397	13.756	65.641	67.651		11.746
1000	02					A4 IMPOZITE SI TAXE PE BUNURI SI SERVICII	12.282.000	3.926.000	6.737.876	1.070.487	5.667.389	3.806.687		2.931.189
1102	02					SUME DEFALCATE DIN TVA	8.926.000	2.444.000	2.444.000		2.444.000	2.444.000		
		02				Sume defalcate din taxa pe valoarea adaugata pentru finantarea cheltuielilor descentralizate la nivelul comunelor, oraselor, municipiilor, sectoarelor si Municipiului Bucuresti	4.623.000	1.286.000	1.286.000		1.286.000	1.286.000		
1102	05					Sume defalcate din taxa pe valoarea adaugata pentru drumuri	15.000	2.000	2.000		2.000	2.000		
1102	06					Sume defalcate din taxa pe valoarea adaugata pentru echilibrarea bugetelor locale								
1102	09					Sume defalcate din taxa pe valoarea adaugata pentru finantarea	4.185.000	1.130.000	1.130.000		1.130.000	1.130.000		



Capi- tot	Sub- capi- tot	Pa- ra- gra- ful graf	Ar- ti- col	Ali- ne- at	Denumire indicator	Prevederi anuale aprobate la finele perioadei de raportare	Prevederi bugetare trimestriale cumulate	Drepturi constatate			Incasari realizate	Singeri pe alte cai decat incasari	Drepturi constatate de incasat			
								Total, din care:	din anii precedenti	din anul curent						
A						1	2	3=4+5			4	5	6	7	8=3-6-7	
					B											
					invatamantului particular sau confesional acreditat	103.000	26.000	26.000	26.000	26.000	26.000	26.000	26.000	26.000		
1202					ALTE IMPOZITE SI TAXE GENERALE PE BUNURI SI SERVICII											
	1202	07			Taxe hoteliere			-6	-6	-6	-6	-6	-6	-6		-6
	1502				TAXE PE SERVICII SPECIFICE	3.000	1.000	446	243	203	203	203	203	250		196
		01			Impozit pe spectacole	3.000	1.000	446	243	203	203	203	203	250		196
	1602				TAXE PE UTILIZAREA BUNURILOR, AUTORIZAREA UTILIZARII BUNURILOR SAU PE DESFASURAREA DE ACTIVITATI	3.353.000	1.481.000	4.293.436	1.070.250	3.223.186	3.223.186	3.223.186	3.223.186	1.362.437		2.930.999
		02			Impozit pe mijloacele de transport	1.722.000	713.000	2.728.587	741.080	1.987.507	1.987.507	1.987.507	1.987.507	688.543		2.040.044
		01			Impozit pe mijloacele de transport deținute de persoane fizice*)	1.357.000	500.000	2.005.850	462.728	1.543.122	1.543.122	1.543.122	1.543.122	599.062		1.406.788
	1602	02			Impozit pe mijloace de transport deținute de persoane fizice*)	385.000	213.000	722.737	278.352	444.385	444.385	444.385	444.385	89.481		633.256
	1602	03			Taxe si tarife pentru eliberarea de licente si autorizatii de functionare											
		50			Alte taxe pe utilizarea bunurilor, autorizarea utilizarii bunurilor sau pe desfasurare de activitati											
		02			A6. ALTE IMPOZITE SI TAXE FISCALE	1.631.000	768.000	1.564.769	329.170	1.235.599	1.235.599	1.235.599	1.235.599	673.814		890.955
	1800	02			ALTE IMPOZITE SI TAXE FISCALE	173.000	44.000	477.670	264.068	213.602	213.602	213.602	213.602	19.699		457.971
	1802				ALTE IMPOZITE SI TAXE FISCALE	173.000	44.000	477.670	264.068	213.602	213.602	213.602	213.602	19.699		457.971
		50			Alte impozite si taxe	173.000	44.000	477.670	264.068	213.602	213.602	213.602	213.602	19.699		457.971
	2900	02			C. VENITURI NEFISCALE	6.377.000	1.698.000	2.812.432	1.243.237	1.569.175	1.569.175	1.569.175	1.569.175	1.500.012		1.312.420

Capi- tot	Sub- capi- tot	Pa- ra- gra- f	Gru- pa / Titlu col at	Ali- ne- at	Denumire indicator	Prevederi bugetare anuale aprobrate la finele perioadei de raportare		Prevederi bugetare trimestriale cumulate	Drepturi constatate			Incasari realizate	Stingeri pe alte cai decat incasari	Drepturi constatate de incasat	
						1	2		Total, din care: 3=4+5	4	5				6
					<b>B</b>										
3000	02				C1. VENITURI DIN PROPRIETATE	2.150.000	591.000	898.554		898.554	898.554				
3002	05				VENITURI DIN PROPRIETATE	2.150.000	591.000	898.554		898.554	898.554				
					Venituri din concesiuni si inchirieri	2.100.000	576.000	890.908		890.908	890.908				
				30	Alte venituri din concesiuni si inchirieri de catre institutiile publice	2.100.000	576.000	890.908		890.908	890.908				
3002	50				Alte venituri din proprietate	50.000	15.000	7.646		7.646	7.646				
3300	02				C2. VANZARI DE BUNURI SI SERVICII	4.227.000	1.107.000	1.913.878		1.243.257	670.621				1.312.420
3302					VENITURI DIN PRESTARI DE SERVICII SI ALTE ACTIVITATI	1.498.000	382.000	451.206		144.634	306.572				146.542
3302	08				Venituri din prestari de servicii	1.373.000	344.000	295.550			295.550				
	28				Venituri din recuperarea cheltuielilor de judecata, imputatii si despagubiri	87.000	28.000	147.558		144.634	2.924				146.542
3302	50				Alte venituri din prestari de servicii si alte activitati	38.000	10.000	8.098			8.098				
3402					VENITURI DIN TAXE ADMINISTRATIVE, ELIBERARI PERMISE	1.410.000	387.000	124.436		59.642	64.794				78.038
3402	02				Taxe extrajudiciare de timbru	1.410.000	387.000	124.436		59.642	64.794				78.038
3502	01				AMENZI, PENALITATI SI CONFISCARI	1.177.000	302.000	1.316.195		1.032.272	283.923				1.080.504
					Venituri din amenzi si alte sanctiuni aplicate potrivit dispozitiilor legale	615.000	152.000	538.337		377.494	160.843				391.054
3502	01	02			Venituri din amenzi si alte sanctiuni aplicate de catre alte institutii de specialitate	615.000	152.000	538.337		377.494	160.843				391.054
3502	50				Alte amenzi, penalitati si confiscari	562.000	150.000	777.858		654.778	123.080				689.450

Capi- tot	Sub- capi- tot	Pa- ra- graf	Ar- ti- col	Ali- ne- at	Denumire indicator	Prevederi bugetare anuale aprobrate la finele perioadei de raportare	Prevederi bugetare trimestriale cumulate	Drepturi constatate			Incasari realizate	Stingeri pe alte cai decat incasari	Drepturi constatate de incasat
								Total, din care:	din anii precedenti	din anul curent			
A					B	1	2	3=4+5	4	5	6	7	8=3-6-7
3602					DIVERSE VENITURI	142.000	36.000	22.041	6.709	15.332	14.705		7.336
	06				Taxe speciale	16.000	4.000	22.041	6.709	15.332	14.705		7.336
	50				Alte venituri	126.000	32.000						
	3702	03			Varsaminte din sectiunea de functionare pentru finantarea sectiunii de dezvoltare a bugetului local(cu semnul minus)	-1.975.000							
	3702	04			Varsaminte din sectiunea de functionare	1.975.000							
	3900	02			II. VENITURI DIN CAPITAL			6.683		6.683	6.683		
	3902				VENITURI DIN VALORIFICAREA UNOR BUNURI			6.683		6.683	6.683		
		01			Venituri din valorificarea unor bunuri ale institutiilor publice			6.056		6.056	6.056		
	3902	07			Venituri din vanzarea unor bunuri aparținind domeniului privat al statului sau al unitatilor administrativ- teritoriale			627		627	627		
	4000	02			III OPERATIUNI FINANCIARE			2.125.000		2.125.000	2.125.000		
	4002				INCASARI DIN RAMBURSAREA IMPRUMUTURILOR ACORDATE			2.125.000		2.125.000	2.125.000		
	4002	13			Sume din excedentul anului precedent pentru acoperirea goliurilor temporare de casa ale sectiunii de dezvoltare			625.000		625.000	625.000		
	4002	14			Sume din excedentul bugetului local utilizate pentru finantarea cheltuielilor sectiunii de dezvoltare			1.500.000		1.500.000	1.500.000		

Capi- toll	Sub- capi- toll	Pa- ra- graf	Gru- pa / Titlu	Ar- ti- col	Ali- ne- at	Denumire indicator	Prevederi bugetare anuale aprobrate la finele perioadei de raportare	Prevederi bugetare trimestriale cumulate	Drepturi constatate			Incasari realizate	Stingeri pe alte cai decat incasari	Drepturi constatate de incasat
									Total, din care:	din anii precedenti	din anul curent			
A						B	I	2	3=4+5	4	5	6	7	8=3-6-7
4100	02					IV. SUBVENTII	10.049.000	2.498.000	12.972		12.972	12.972		
4200						SUBVENTII DE LA ALTE NIVELE ALE ADMINISTRATIEI PUBLICE	10.049.000	2.498.000	12.972		12.972	12.972		
4202	34					SUBVENTII DE LA BUGETUL DE STAT Subventii pentru acordarea ajutorului pentru incalzirea locuintei cu lemne, carbuni, combustibili petrolieri	9.990.000	2.498.000	12.972		12.972	12.972		
4202	41					Subventii de la bugetul de stat pentru finantarea sanatatii	20.000	5.000	2.772		2.772	2.772		
4202	65					Finantarea Programului National de Dezvoltare Locala	46.000	13.000	10.200		10.200	10.200		
4202	69					Subventii de la bugetul de stat catre bugetele locale necesare sustinerii derularii proiectelor finantate din fonduri externe nerambursabile (FEN) postaderare, aferente perioadei de programare 2014-2020	9.918.000	2.480.000						
4302						SUBVENTII DE LA ALTE ADMINISTRATII Suma primite de la Agentia Nationala de Cadastru si Publicitate Imobiliara	6.000							
4802						SUME PRIMITE DE LA UE/ALTI DONATORI IN CONTUL PLATILOR EFECTUATE SI PREFINANATARI AFERENTE CADRULUI FINANCIAR 2014-2020	59.000							
4802	02					Fondul Social European(FSE) Suma primite in contul platilor efectuate	4.748.000	2.014.000	93.785		93.785	93.785		
							4.748.000	2.014.000	93.785		93.785	93.785		

Capi- tofi	Sub- capi- tofi	Pa- ra- gra- ful	Pa- ra- gra- ful	Ar- ti- col	Ali- ne- at	Denumire indicator	Prevederi bugetare anuale aprobrate la finele perioadei de raportare	Prevederi bugetare trimestriale cumulate	Drepturi constatate			Incasari realizate	Stingeri pe alte cai decat incasari	Drepturi constatate de incasat
									Total, din care:	din anii precedenti	din anul curent			
						<b>B</b>	<b>I</b>	<b>2</b>	<b>3=4+5</b>	<b>4</b>	<b>5</b>	<b>6</b>	<b>7</b>	<b>8=3-6-7</b>
4802	02	03				in anul curent	4.748.000	2.014.000	293.894		293.894	293.894		
						Prefinantare			-200.109		-200.109	-200.109		

**CONTUL DE EXECUȚIE AL BUGETULUI LOCAL - VENITURI**  
**SECȚIUNEA DE FUNCȚIONARE**  
31 03 2020

Pag. 1 -lei-

Capi- tol	Sub- capi- tol	Pa- ra- graf	Pa- ra- gra- ful	Ar- ti- col	Ali- ne- at	Denumire indicator	Prevederi anuale aprobate la finele perioadei de raportare		Prevederi bugetare trimestriate cumulate	Drepturi constatate		Incasari realizate	Stingeri pe alte cai decat incasari	Drepturi constatate de incasat
							1	2		Total, din care:	din anii precedenti			
A						B	3=4+5	4	5	6	7	8=3-6-7		
0001	02					TOTAL VENITURI-BUGET LOCAL	49.336.000	14.105.000	31.738.717	10.572.507	21.166.210	13.636.227		18.102.490
0002						I. VENITURI CURENTE	49.211.000	14.087.000	31.725.745	10.572.507	21.153.238	13.623.255		18.102.490
0003						A. VENITURI FISCALE	44.809.600	12.389.000	28.913.313	9.329.250	19.584.063	12.123.243		16.790.070
0004						AI. IMPOZIT PE VENIT, PROFIT SI CASTIGURI DIN CAPITAL	24.294.000	6.044.000	5.319.843		5.319.843	5.319.843		
0300						AI.2.IMPOZIT PE VENIT, PROFIT SI CASTIGURI DIN CAPITAL DE LA PERSOANE FIZICE	24.294.000	6.044.000	5.319.843		5.319.843	5.319.843		
0302	18					IMPOZIT PE VENIT	200.000	50.000	17.962		17.962	17.962		
						Impozitul pe veniturile din transferul proprietatilor imobiliare din patrimoniul personal	200.000	50.000	17.962		17.962	17.962		
0402						COTE SI SUME DEFALCATE DIN IMPOZITUL PE VENIT	24.094.000	5.994.000	5.301.881		5.301.881	5.301.881		
01	04					Cote defalcate din impozitul pe venit	21.620.000	5.375.000	4.702.688		4.702.688	4.702.688		
						Sume alocate din cotele defalcate din impozitul pe venit pentru echilibrarea bugetelor locale	2.007.000	502.000	486.098		486.098	486.098		
05						Sume repartizate din Fondul la dispozitia Consiliului Județean	467.000	117.000	113.095		113.095	113.095		
0700	02					A3 IMPOZITE SI TAXE PE PROPRIETATE	8.060.000	2.375.000	16.377.924	7.994.695	8.383.229	2.977.014		13.400.910
0702	01					IMPOZITE SI TAXE PE PROPRIETATE	8.060.000	2.375.000	16.377.924	7.994.695	8.383.229	2.977.014		13.400.910
						Impozit si taxa pe cladiri impozit pe cladiri de la persoane fizice	6.100.000	1.640.000	13.363.313	6.826.643	6.536.670	2.188.784		11.174.529
							2.600.000	765.000	3.071.567	505.494	2.566.075	1.220.699		1.850.868



Capi- tol	Sub- capi- tol	Pa- ra- gra- ful	Ar- ti- col	Ali- ne- at	Denumire indicator	Prevederi bugetare anuale aprobrate la finele perioadei de raportare	Prevederi bugetare trimestriale cumulate	Drepturi constatate		Incasari realizate	Stingeri pe alte cai decat incasari	Drepturi constatate de incasat	
								Total, din care:	din anii precedenti				
A						1	2	3=4+5	4	5	6	7	8=3-6-7
1102	09				B invatamantul particular sau confesional acreditat	103.000	26.000	26.000	26.000	26.000			
1202					ALTE IMPOZITE SI TAXE GENERALE PE BUNURI SI SERVICII			-6	-6				-6
07					Taxe hoteliere			-6	-6				-6
1502					TAXE PE SERVICII SPECIFICE	3.000	1.000	446	243	203	250		196
01					Impozit pe spectacole	3.000	1.000	446	243	203	250		196
1602					TAXE PE UTILIZAREA BUNURILOR, AUTORIZAREA UTILIZARII BUNURILOR SAU PE DESFASURAREA DE ACTIVITATI								
02					Impozit pe mijloacele de transport	3.353.000	1.481.000	4.293.436	1.070.250	3.223.186	1.362.437		2.930.999
01					Impozit pe mijloacele de transport detinute de persoane fizice*)	1.722.000	713.000	2.728.587	741.080	1.987.507	688.543		2.040.044
02					Impozit pe mijloace de transport detinute de persoane juridice*)	1.337.000	500.000	2.005.850	462.728	1.543.122	599.062		1.406.788
03					Taxe si tarife pentru eliberarea de licente si autorizatii de functionare								
50					Alte taxe pe utilizarea bunurilor, autorizarea utilizarii bunurilor sau pe desfasurare de activitati	385.000	213.000	722.737	278.352	444.385	89.481		633.256
1800	02				A6. ALTE IMPOZITE SI TAXE FISCALE	1.631.000	768.000	1.564.769	329.170	1.235.599	673.814		890.955
1802					ALTE IMPOZITE SI TAXE FISCALE	173.000	44.000	477.670	264.068	213.602	19.699		457.971
50					Alte impozite si taxe	173.000	44.000	477.670	264.068	213.602	19.699		457.971
2900	02				C. VENITURI NEFISCALE	4.402.000	1.698.000	2.812.452	1.243.257	1.569.175	1.500.012		1.312.420



Capi- tol	Sub- capi- tol	Pa- ra- graf	Pa- rupa/ Titlu	Ar- ti- col	Ali- ne- at	Denumire indicator	Prevederi bugetare anuale aprobrate la finele perioadei de raportare		Prevederi bugetare trimestriale cumulate	Drepturi constatate			Incasari realizate	Stingeri pe alte cai decat incasari	Drepturi constatate de incasat
							I	2		Total, din care:	din anii precedenti	din anul curent			
A						B	3=4+5	4	5	6	7	8=3-6-7			
3000	02					C1. VENITURI DIN PROPRIETATE	2.150.000	591.000	898.554	898.554	898.554	898.554	898.554		
3002						VENITURI DIN PROPRIETATE	2.150.000	591.000	898.554	898.554	898.554	898.554	898.554		
	05					Venituri din concesiuni si inchirieri	2.100.000	576.000	890.908	890.908	890.908	890.908	890.908		
					30	Alte venituri din concesiuni si inchirieri de catre institutiile publice	2.100.000	576.000	890.908	890.908	890.908	890.908	890.908		
	50					Alte venituri din proprietate	50.000	15.000	7.646	7.646	7.646	7.646	7.646		
3300	02					C2. VANZARI DE BUNURI SI SERVICII	2.252.000	1.107.000	1.913.878	1.243.237	670.621	601.458	1.312.420		
3302						VENITURI DIN PRESTARI DE SERVICII SI ALTE ACTIVITATI	1.498.000	382.000	451.206	144.634	306.572	304.664	146.542		
	08					Venituri din prestari de servicii	1.373.000	344.000	295.550	295.550	295.550	295.550	295.550		
	28					Venituri din recuperarea cheltuielilor de judecata, imputatii si despagubiri	87.000	28.000	147.558	144.634	2.924	1.016	146.542		
	50					Alte venituri din prestari de servicii si alte activitati	38.000	10.000	8.098	8.098	8.098	8.098	8.098		
3402						VENITURI DIN TAXE ADMINISTRATIVE, ELIBERARI PERMISE	1.410.000	387.000	124.436	59.642	64.794	46.398	78.038		
	02					Taxe extrajudiciare de timbru	1.410.000	387.000	124.436	59.642	64.794	46.398	78.038		
3502						AMENZI, PENALITATI SI CONFISCARI	1.177.000	302.000	1.316.195	1.032.272	283.923	235.691	1.080.504		
	01					Venituri din amenzi si alte sanctiuni aplicate potrivit dispozitiilor legate	615.000	152.000	538.337	377.494	160.843	147.283	391.054		
					02	Venituri din amenzi si alte sanctiuni aplicate de catre alte institutii de specialitate	615.000	152.000	538.337	377.494	160.843	147.283	391.054		
					50	Alte amenzi, penalitati si confiscari	562.000	150.000	777.858	654.778	123.080	88.408	689.450		



CONTUL DE EXECUȚIE AL BUGETULUI LOCAL - VENITURI  
SECTIUNEA DE DEZVOLTARE  
31 03 2020

Capi- tol	Sub- capi- tol	Pa- ra- gra- ful	Ar- ti- col	Ali- ne- at	Denumire indicator	Prevederi anuale aprobate la finele perioadei de raportare	Prevederi bugetare trimestriale cumulate	Drepturi constatate		Incasari realizate	Stingeri pe alte cai decat incasari	Drepturi constatate de incasat	
								Total, din care:	din anii precedenti				
A					B	I	2	3=4+5	4	5	6	7	8=3-6-7
0001	02				TOTAL VENITURI-BUGET LOCAL	16.647.000	4.494.000	2.225.468	4	2.225.468	2.225.468		
0002					I. VENITURI CURENTE	1.975.000							
2900					C. VENITURI NEFISCALE	1.975.000							
3300					C2. VANZARI DE BUNURI SI SERVICII	1.975.000							
3702					TRANSFERURI VOLUNTARE, ALTELE DECAT SUBVENTIILE	1.975.000							
04					Varsaminte din sectiunea de functionare	1.975.000							
3900	02				II. VENITURI DIN CAPITAL			6.683		6.683	6.683		
3902	01				VENITURI DIN VALORIFICAREA UNOR BUNURI			6.683		6.683	6.683		
	01				Venituri din valorificarea unor bunuri ale institutiilor publice			6.056		6.056	6.056		
	07				Venituri din vanzarea unor bunuri aparținind domeniului privat al statului sau al unitatilor administrative- teritoriale								
4000	02				III OPERATIUNI FINANCIARE			627		627	627		
4002					INCASARI DIN RAMBURSAREA IMPRUMUTURILOR ACORDATE			2.125.000		2.125.000	2.125.000		
	13				Sume din excedentul anului precedent pentru acoperirea gaturilor temporare de casa ale sectiunii de dezvoltare			2.125.000		2.125.000	2.125.000		
	14				Sume din excedentul bugetului local utilizate pentru finantarea cheltuielilor sectiunii de dezvoltare			625.000		625.000	625.000		
								1.500.000		1.500.000	1.500.000		

Capi- tol	Sub- capi- tol	Pa- ra- graf	Gru- pa/ Titlu	Ar- ti- col	Ali- ne- at	Denumire indicator	Prevederi anuale aprobrate la finele perioadei de raportare	Prevederi bugetare trimestriale cumulate	Drepturi constatate			Incasari realizate	Stingeri pe alte cai decat incasari	Drepturi constatate de incasat
									Total, din care:	din anii precedenti	din anul curent			
A						B	I	2	3=4+5	4	5	6	7	8=3-6-7
4100	02					IV. SUBVENTII	9.924.000	2.480.000	3=4+5	4	5	6	7	8=3-6-7
4200						SUBVENTII DE LA ALTE NIVELE ALE ADMINISTRATIEI PUBLICE	9.924.000	2.480.000						
4202						SUBVENTII DE LA BUGETUL DE STAT	9.924.000	2.480.000						
65						Finantarea Programului National de Dezvoltare Locala	9.918.000	2.480.000						
69						Subventii de la bugetul de stat catre bugetele locale necesare sustinerii derularii proiectelor finantate din fonduri externe nerambursabile (FEN) postaderare, aferente perioadei de programare 2014-2020	6.000							
4802						SUME PRIMITE DE LA UE/ALTI DONATORI IN CONTUL PLATILOR EFECTUATE SI PREFINANTARI	4.748.000	2.014.000	93.785		93.785	93.785		
02						AFERENTE CADRULUI FINANCIAR 2014-2020	4.748.000	2.014.000	93.785		93.785	93.785		
						Fondul Social European(FSE)								
	01					Sume primite in contul platilor efectuate in anul curent	4.748.000	2.014.000	293.894		293.894	293.894		
	03					Prefinantare			-200.109		-200.109	-200.109		

TOTAL JUDETUL MURES

Pag. 1

Capi- tot	Sub- capitol	Pa- ra- graf	Gru- pa / Titlu	Ar- ti- col	Ali- ne- at	Denumire indicator	Credite de angajament			Credite bugetare			Angajamente legale	Plati efectuate	Angajamente legale de platit	Chelt- efecti
							aprobate la finele perioadei de raportare	trimestriale cumulate	aprobate la finele perioadei de raportare	trimestriale cumulate	Angajamente bugetare	Angajamente legale				
A						B	1	2	3	4	5	6	7	8-6-7	9	
5002						TOTAL CHELTUIELI				28.537.000	22.572.502	22.572.502	12.906.025	9.666.477	111	
5100	02					Partea I-a SERVICII PUBLICE GENERALE	17.819.000		17.819.000	5.262.000	4.724.381	4.724.381	3.571.464	1.152.917	31	
5102						AUTORITATI PUBLICE SI ACTIUNI EXTERNE	14.681.000		14.681.000	4.350.000	3.958.748	3.958.748	2.832.770	1.125.978	21	
	01					Autoritati executive si legislative	14.681.000		14.681.000	4.350.000	3.958.748	3.958.748	2.832.770	1.125.978	21	
	03					Autoritati executive	14.681.000		14.681.000	4.350.000	3.958.748	3.958.748	2.832.770	1.125.978	21	
5402						ALTE SERVICII PUBLICE GENERALE	2.610.000		2.610.000	695.000	583.994	583.994	557.055	26.939	1	
	10					Servicii publice comunitare de evidenta a persoanelor	693.000		693.000	200.000	160.446	160.446	154.254	6.192	1	
5402	50					Alte servicii publice generale	1.917.000		1.917.000	495.000	423.548	423.548	402.801	20.747	1	
5502						TRANZACTII PRIVIND DATORIA PUBLICA SI IMPRUMUTURI	528.000		528.000	217.000	181.639	181.639	181.639		1	
6000	02					Partea II-a APARARE, ORDINE PUBLICA SI SIGURANTA NATIONALA	2.166.000		2.166.000	561.000	488.691	488.691	478.299	10.392	1	
6102						ORDINE PUBLICA SI SIGURANTA NATIONALA	2.166.000		2.166.000	561.000	488.691	488.691	478.299	10.392	1	
	03					Ordine publica	2.147.000		2.147.000	559.000	488.199	488.199	477.807	10.392	1	
	04					Politie comunitara	2.147.000		2.147.000	559.000	488.199	488.199	477.807	10.392	1	
	05					Protectie civila si protectia contra incendiilor (protectie civila nonmilitara)	19.000		19.000	2.000	492	492	492		1	
6500	02					Partea III-a CHELTUIELI SOCIAL-CULTURALE	2.1673.000		2.1673.000	6.257.000	4.195.352	4.195.352	3.839.720	355.632	31	
6502						INVATAMANT	5.967.000		5.967.000	1.953.000	1.252.272	1.252.272	1.217.642	34.630	11	
	03					Invatamant prescolar si primar	1.015.000		1.015.000	353.000	101.717	101.717	101.717		11	
	02					Invatamant primar	1.015.000		1.015.000	353.000	101.717	101.717	101.717		11	
	04					Invatamant secundar	4.692.000		4.692.000	1.551.000	1.103.063	1.103.063	1.068.373	34.630	11	

Capi- tot	Sub- capitol	Pa- ra- graf	Gru- pa / Titlu	Ar- ti- col	Al- ne- at	Denumire indicator	Credite de angajament			Credite bugetare		Angajament bugetare	Angajamente legale	Plati efectuate	Angajamente legale de platit	Cheltu- efecti
							1	2	3	4	5					
			<b>A</b>			<b>B</b>										
6502	01					Invatamant secundar inferior			2.807.000	982.000	666.687	666.687	666.687	666.687		
	02					Invatamant secundar superior			1.885.000	569.000	436.316	436.316	436.316	401.686	34.630	
	11					Servicii auxiliare pentru educatie			154.000	22.000	21.552	21.552	21.552	21.552		
	30					Alte servicii auxiliare			154.000	22.000	21.552	21.552	21.552	21.552		
	50					Alte cheltuieli in domeniul invatamanului			106.000	27.000	26.000	26.000	26.000	26.000		
6602	06					SANATATE			2.796.000	717.000	326.900	326.900	326.900	326.900		
	06					Servicii medicale in unitati sanitare cu paturi			1.278.000	320.000						
6602	06	01				Spitale generale			1.278.000	320.000						
	08					Servicii de sanatate publica			1.472.000	384.000	316.000	316.000	316.000	316.000		
	50					Alte cheltuieli in domeniul sanatatii			46.000	13.000	10.900	10.900	10.900	10.900		
	50					Alte institutii si actiuni sanitare			46.000	13.000	10.900	10.900	10.900	10.900		
6702	03					CULTURA, RECREERE SI RELIGIE			3.663.000	1.112.000	831.076	831.076	831.076	510.074	321.002	
	03					Servicii culturale			1.481.000	543.000	416.947	416.947	416.947	102.469	314.478	
	02					Biblioteci publice comunale, orasenesti, municipale			314.000	92.000	66.334	66.334	66.334	64.647	1.687	
6702	03	06				Casa de cultura			188.000	131.000	37.093	37.093	37.093	37.093		
	12					Consolidarea si restaurarea monumentelor istorice			979.000	320.000	313.520	313.520	313.520	729	312.791	
6702	05					Servicii recreative si sportive			1.421.000	369.000	311.374	311.374	311.374	304.850	6.524	
	01					Sport			1.233.000	359.000	301.792	301.792	301.792	295.268	6.524	
	03					intretinere gradini publice, parcuri zone verzi, baze sportive si de agrement			188.000	10.000	9.582	9.582	9.582	9.582		



Capi- tol	Sub- capi- tol	Pa- ra- graf	Gru- pa / Titlu	Ar- ti- col	Ali- ne- at	Denumire indicator	Credite de angajament			Credite bugetare		Angajamente legale	Plati efectuate	Angajamente legale de platit	Cheltu- efecti	
							1	2	3	4	5					6
			<b>A</b>			<b>B</b>										
7402						serviciilor si dezvoltarii comunale										
	05					PROTECTIA MEDIULUI										
		01				Salubritate si gestiunea deseurilor	144.000		37.000	695	695	292	403			
							7.919.000	2.522.000	2.502.604	2.502.604	2.502.604	959.644	1.542.960			
		02				Salubritate	1.590.000	705.000	686.286	686.286	686.286	659.399	26.887			
						Colectarea, tratarea si distrugerea deseurilor	1.547.000	702.000	684.778	684.778	684.778	658.153	26.625			
7402	06					Canalizarea si tratarea apelor reziduale	43.000	3.000	1.508	1.508	1.508	1.246	262			
8000	02					Partea V-a ACTIUNI ECONOMICE	6.329.000	1.817.000	1.816.318	1.816.318	1.816.318	300.245	1.516.073			
8002						ACTIUNI GENERALE ECONOMICE,	28.321.000	12.643.000	9.721.281	9.721.281	9.721.281	3.352.541	6.368.740		3.	
						SI DE MUNCA										
8002	01					Actiuni generale economice si comerciale	5.091.000	1.037.000	1.032.880	1.032.880	1.032.880	823.880	209.000			
		30				Alte cheltuneli pentru actiuni generale economice si comerciale	5.091.000	1.037.000	1.032.880	1.032.880	1.032.880	823.880	209.000			
8402						TRANSPORTURI										
	03					Transport rutier	23.153.000	11.573.000	8.671.642	8.671.642	8.671.642	2.516.274	6.155.368			
		01				Drumuri si poduri	9.144.000	2.030.000	29.545	29.545	29.545					
		02				Transport in comun	4.477.000	1.544.000	1.409.501	1.409.501	1.409.501	1.062.640	346.861			
		03				Strazi	9.532.000	7.999.000	7.232.596	7.232.596	7.232.596	1.453.634	5.778.962			
8702						ALTE ACTIUNI ECONOMICE	77.000	33.000	16.759	16.759	16.759	12.387	4.372			
	04					Turism	77.000	33.000	16.759	16.759	16.759	12.387	4.372			







Capi- tol	Sub- capi- tol	Pa- ra- graf	Gru- pa / Titlu	Ar- ti- col	Ali- ne- at	Denumire indicator	Credite de angajament			Credite bugetare		Angajamente legale	Plati efectuate	Angajamente legale de platit	Chelt- efecti
							1	2	3	4	5				
			<b>A</b>			<b>B</b>									
			20	01	30	caracter functional			9.000	3.000	1.884	1.811	73		
			20	02		Alte bunuri si servicii pentru intretinere si functionare			755.000	225.000	173.718	140.247	33.471		
			20	03		Reparatii curente			170.000	20.000	6.337	6.337			
			20	03		Hrana			271.000	53.000	53.000				
			20	03	01	Hrana pentru oameni			271.000	53.000	53.000				
			20	05		Bunuri de natura obiectelor de inventar			40.000	5.000	659	439	200		
			20	05	30	Alte obiecte de inventar			40.000	5.000	659	439	200		
			20	06		Deplasari, detasari, transferari			9.000	1.000	81	81			
			20	06	01	Deplasari interne, detasari, transferari			9.000	1.000	81	81			
			20	12		Consultanta si expertiza			170.000	100.000	83.715	26.400	57.315		
			20	14		Protectia muncii			2.000	1.000	440	440			
			20	24		Comisioane si alte costuri aferente imprumuturilor			1.000	1.000					
			20	24	02	Comisioane si alte costuri aferente imprumuturilor interne			1.000	1.000					
			20	25		Cheltuieli judiciare si extrajudiciare derivate din actiuni in reprezentarea intereselor statului, potrivit dispozitiilor legale			54.000	30.000	5.270	5.270			
			20	30		Alte cheltuieli			200.000	63.000	66.589	48.539	18.050		
			20	30	01	Reclama si publicitate			162.000	50.000	55.985	37.935	18.050		
			20	30	02	Protocol si reprezentare			25.000	5.000	3.700	3.700			
			20	30	03	Prime de asigurare non-viata			13.000	8.000	6.904	6.904			



Capi- tol	Sub- capi- tol	Pa- ra- graf	Gru- pa / Titlu	Ar- ti- col	Al- ne- at	Denumire indicator	Credite de angajament			Credite bugetare			Angajamente legale	Plati efectuate	Angajamente legale de platit	Cheltu- efecti
							aprobate la finele perioadei de raportare	1	2	aprobate la finele perioadei de raportare	3	4				
			<b>A</b>			<b>B</b>										
			85			RECUPERATE IN ANUL CURENT										
						Titlul XIX PLATI EFECTUATE IN ANII PRECEDENTI SI RECUPERATE IN ANUL CURENT										
			85	01		Plati efectuate in anii precedenti si recuperate in anul curent										
			85	01	01	Plati efectuate in anii precedenti si recuperate in anul curent (SF)										
5402			01			ALTE SERVICII PUBLICE GENERALE										
			10			CHELTUIELI CURENTE				695.000						
			10			TITLUL I CHELTUIELI DE PERSONAL				2.610.000						
			10	01		Cheltuieli salariale in bani				2.610.000						
			10	01	01	Salarii de baza				620.000						
			10	01	17	Indemnizatii de hrana				593.000						
			10	02		Cheltuieli salariale in natura				142.000						
			10	02	06	Vouchere de vacanta				25.000						
			10	03		Contributii				9.000						
			10	03	07	Contributia asiguratorie pentru munca				9.000						
			20			TITLUL II BUNURI SI SERVICII				18.000						
			20	01		Bunuri si servicii				18.000						
			20	01	01	Furnituri de birou				5.000						
			20	01	02	Materiale pentru curatenie				18.000						
			20	01	03	Incalzit, iluminat si forta motrica				483.000						
			20	01	04	Apa, canal si salubritate				371.000						
										2.000						
										10.000						
										25.000						
										2.000						
										1.800						
										528						
										10.476						
										528						
										93.847						
										93.847						
										94.088						
										3.085						
										3.085						
										3.085						
										3.085						
										67.149						
										66.908						
										26.939						
										26.939						
										2.575						
										527						





Capi- tol	Sub- capi- tol	Pa- ra- gra- ful / Titlu	Ar- ti- col	Ali- ne- at	Denumire indicator	Credite de angajament			Credite bugetare		Angajamente legale	Plati efectuate	Angajamente legale de platit	Cheltu efecti
						1	2	3	4	5				
		<b>A</b>			<b>B</b>									
6102					SIGURANTA NATIONALA			2.166.000	561.000	488.691	488.691	478.299	10.392	
					ORDINE PUBLICA SI SIGURANTA NATIONALA			2.166.000	561.000	488.691	488.691	478.299	10.392	
	01				CHELTUIELI CURENTE			2.166.000	561.000	491.451	491.451	481.059	10.392	
	10				TITLUL I CHELTUIELI DE PERSONAL			1.976.000	495.000	455.944	455.944	455.944		
	10	01			Cheltuieli salariale in bani			1.657.000	423.000	387.275	387.275	387.275		
	10	01	01		Salarii de baza			1.604.000	401.000	374.531	374.531	374.531		
	10	01	05		Sporuri pentru conditii de munca			52.000	21.000	12.744	12.744	12.744		
	10	01	13		Drepturi de delegare			1.000	1.000					
	10	02			Cheltuieli salariale in natura			279.000	62.000	60.515	60.515	60.515		
	10	02	02		Norme de hrana			248.000	62.000	60.515	60.515	60.515		
	10	02	06		Vouchere de vacanta			31.000						
	10	03			Contributii			40.000	10.000	8.154	8.154	8.154		
	10	03	07		Contributia asiguratorie pentru munca			40.000	10.000	8.154	8.154	8.154		
	20				TITLUL II BUNURILE SI SERVICII			190.000	66.000	35.507	35.507	25.115	10.392	
	20	01			Bunuri si servicii			126.000	60.000	34.890	34.890	24.498	10.392	
	20	01	01		Furnituri de birou			4.000	3.000	1.976	1.976	472	1.504	
	20	01	02		Materiale pentru curatenie			2.000	1.000	999	999	999		
	20	01	03		Incalzit, iluminat si forta motrica			23.000	8.000	6.861	6.861	6.861		
	20	01	04		Apa, canal si salubritate			2.000	1.000	510	510	510		
	20	01	05		Carburanti si lubrifianti			25.000	8.000	5.862	5.862	5.862		
	20	01	08		Posta, telecomunicatii, radio, tv, internet			16.000	6.000	3.892	3.892	3.892		
	20	01	09		Materiale si prestari de servicii cu caracter functional									
								9.000	3.000	2.574	2.574	2.574		









Capi- tol	Sub- capi- tol	Pa- ra- graf	Gru- pa / Titlu	Ar- ti- col	Ali- ne- at	Denumire indicator	Credite de angajament			Credite bugetare		Angajamente legale	Plati efectuate	Angajamente legale de platit	Cheltu efecti
							aprobate la finele perioadei de raportare	trimestriale cumulate	2	3	4				
						<b>B</b>	<b>1</b>	<b>2</b>	<b>3</b>	<b>4</b>	<b>5</b>	<b>6</b>	<b>7</b>	<b>8=6-7</b>	<b>9</b>
			57			sau profesional acreditat			103.000	26.000	26.000	26.000	26.000		
			57	02		TITLUL VIII ASISTENTA SOCIALA			62.000	17.000					
			57	02	01	Ajutoare sociale			62.000	17.000					
			58			Ajutoare sociale in numerar			62.000	17.000					
						TITLUL X PROIECTE CU FINANTARE DIN FONDURI EXTERNE NERAMBURSABILE									
			58	02		CADRULUI FINANCIAR 2014-2020			1.015.000	353.000	101.717	101.717	101.717	101.717	101.717
			58	02	01	Programe din Fondul Social European (FSE)			1.015.000	353.000	101.717	101.717	101.717	101.717	101.717
			58	02	02	Finantarea nationala			21.000	21.000	2.036	2.036	2.036	2.036	2.036
			59			Finantarea externa nerambursabila			994.000	332.000	99.681	99.681	99.681	99.681	99.681
			59	01		TITLUL XI ALTE CHELTUIELI			475.000	100.000	40.552	40.552	40.552	40.552	40.552
			59	01		Burse			321.000	78.000	19.000	19.000	19.000	19.000	19.000
			59	11		Asociatii si fundatii			154.000	22.000	21.552	21.552	21.552	21.552	21.552
			70			CHELTUIELI DE CAPITAL			61.000	61.000	2.547	2.547	2.547	2.547	2.547
			71			TITLUL XIII ACTIVE NEFINANCIARE			61.000	61.000	2.547	2.547	2.547	2.547	2.547
			71	01		Active fixe			61.000	61.000	2.547	2.547	2.547	2.547	2.547
			71	01	01	Constructii									
			71	01	02	Masini, echipamente si mijloace de transport									
			71	01	03	Mobilier, aparatura birou si alte active corporale									
			71	01	30	Alte active fixe (inclusiv reparatii capitale)			61.000	61.000	2.547	2.547	2.547	2.547	2.547
						SANATATE			2.796.000	717.000	326.900	326.900	326.900	326.900	326.900

Capi- fol	Sub- capi- fol	Pa- ra- graf	Gru- pa / Titlu	Ar- ti- col	Ali- ne- at	Denumire indicator	Credite de angajament		Credite bugetare		Angajamente bugtare	Angajamente legale	Plati efectuate	Angajamente legale de platit	Cheltu- efecti
							aprobate la finele perioadei de raportare	trimestriale cumulate	aprobate la finele perioadei de raportare	trimestriale cumulate					
A						B	1	2	3	4	5	6	7	8=6-7	9
			01			CHELTUIELI CURENTE			2.796.000	717.000	326.900	326.900	326.900		
			51			TITLUL VI TRANSFERURI INTRE UNITATI ALE ADMINISTRATIEI PUBLICE			2.796.000	717.000	326.900	326.900	326.900		
			51	01		Transferuri curente			1.518.000	397.000	326.900	326.900	326.900		
			51	01	39	Transferuri din bugetele locale pentru finantarea unitatilor de asistenta sociala si medico-sociale			1.518.000	397.000	326.900	326.900	326.900		
			51	02		Transferuri de capital			1.278.000	320.000					
			51	02	12	Transferuri pentru finantarea investi- tiilor la spitale			1.278.000	320.000					
6702						CULTURA, RECREERE SI RELIGIE			3.663.000	1.112.000	831.076	831.076	510.074	321.002	
			01			CHELTUIELI CURENTE			2.493.000	779.000	507.974	507.974	499.763	8.211	
			10			TITLUL I CHELTUIELI DE PERSONAL			217.000	59.000	50.017	50.017	50.017		
			10	01		Cheltuieli salariale in bani			207.000	57.000	48.917	48.917	48.917		
			10	01	01	Salarii de baza			194.000	53.000	45.811	45.811	45.811		
			10	01	17	Indemnizatii de hrana			13.000	4.000	3.106	3.106	3.106		
			10	02		Cheltuieli salariale in natura			5.000						
			10	02	06	Vouchere de vacanta			5.000						
			10	03		Contributii			5.000	2.000	1.100	1.100	1.100		
			10	03	07	Contributia asiguratorie pentru munca			5.000	2.000	1.100	1.100	1.100		
			20			TITLUL II BUNURI SI SERVICII			1.133.000	454.000	230.957	230.957	222.746	8.211	
			20	01		Bunuri si servicii			293.000	154.000	121.678	121.678	119.991	1.687	
			20	01	01	Furnituri de birou			1.000						
			20	01	02	Materiale pentru curatenie			2.000	1.000					

Capi- tol	Sub- capi- tol	Pa- ra- graf	Gru- pa / Titlu	Ar- ti- col	Ali- ne- at	Denumire indicator	Credite de angajament			Credite bugetare		Angajamente bugetare	Angajamente legale	Plati efectuate	Angajamente legale de platit	Cheltu- efecti
							1	2	3	4	5					
			<b>A</b>			<b>B</b>										
			20	01	03	Incalzit, iluminat si forta motrica			202.000	122.000	111.120	111.120	111.120	111.120		
			20	01	04	Apa, canal si salubritate			39.000	10.000	3.482	3.482	3.482	3.482		
			20	01	08	Posta, telecomunicatii, radio, tv, internet			6.000	3.000	1.236	1.236	1.236	1.236		
			20	01	09	Materiale si prestari de servicii cu caracter functional			5.000	2.000	393	393	393	393		
			20	01	30	Alte bunuri si servicii pentru intretinere si functionare			38.000	16.000	5.447	5.447	5.447	5.447		
			20	02		Reparatii curente			100.000	64.000	6.524	6.524	6.524	6.524		
			20	05		Bunuri de natura obiectelor de inventar			11.000	2.000						
			20	05	30	Alte obiecte de inventar			11.000	2.000						
			20	11		Carti, publicatii si materiale documentare			6.000	2.000						
			20	30		Alte cheltuieli			723.000	232.000	102.755	102.755	102.755	102.755		
			20	30	03	Prime de asigurare non-viata			2.000	2.000						
			20	30	30	Alte cheltuieli cu bunuri si servicii			721.000	230.000	102.755	102.755	102.755	102.755		
			51			TITLUL VI TRANSFERURI INTRE UNITATI ALE ADMINISTRATIEI PUBLICE			1.073.000	266.000	227.000	227.000	227.000	227.000		
			51	01		Transferuri curente			1.073.000	266.000	227.000	227.000	227.000	227.000		
			51	01	01	Transferuri catre institutiile publice			1.073.000	266.000	227.000	227.000	227.000	227.000		
			59			TITLUL XI ALTE CHELTUIELI			70.000	266.000	227.000	227.000	227.000	227.000		
			59	12		Sustinerea cultelor			70.000							
			70			CHELTUIELI DE CAPITAL			1.130.000	323.000	313.520	313.520	313.520	313.520		
			71			TITLUL XIII ACTIVE NEFINANCIARE			1.130.000	323.000	313.520	313.520	313.520	313.520		

Capi- tol	Sub- capi- tol	Pa- ra- graf	Gru- pa / Titlu	Ar- ti- col	Ali- ne- at	Denumire indicator	Credite de angajament			Credite bugetare		Angajamente bugetare	Angajamente legale	Plati efectuate	Angajamente legale de platit	Cheltu efecti
							1	2	3	4	5					
			<b>A</b>			<b>B</b>										
			71	01		Active fixe			1.130.000	323.000	313.520	313.520	729	312.791		
			71	01	01	Constructii			979.000	320.000	313.520	313.520	729	312.791		
			71	01	02	Masini, echipamente si mijloace de transport										
			71	01	03	Mobilier, aparatura birou si alte active corporale			148.000							
			71	01	30	Alte active fixe (inclusiv reparatii capitale)			3.000	3.000						
			79			OPERATIUNI FINANCIARE			40.000	10.000	9.582	9.582	9.582			
			81			TITLUL XVII RAMBURSARI DE CREDITE			40.000	10.000	9.582	9.582	9.582			
			81	02		Rambursari de credite interne			40.000	10.000	9.582	9.582	9.582			
			81	02	05	Rambursari de credite aferente datoriei publice interne locale			40.000	10.000	9.582	9.582	9.582			
6802			01			ASIGURARI SI ASISTENTA SOCIALA			9.247.000	2.475.000	1.785.104	1.785.104	1.785.104			
			01			CHELTUIELI CURENTE			9.175.000	2.457.000	1.767.386	1.767.386	1.767.386			
			51			TITLUL VI TRANSFERURI INTRE UNITATI ALE ADMINISTRATIEI PUBLICE			7.741.000	1.883.000	1.598.772	1.598.772	1.598.772			
			51	01		Transferuri curente			7.741.000	1.883.000	1.598.772	1.598.772	1.598.772			
			51	01	01	Transferuri catre institutiile publice			2.045.000	453.000	303.000	303.000	303.000			
			51	01	39	Transferuri din bugetele locale pentru finantarea unitatilor de asistenta sociala si medico-sociale										
			58			TITLUL X PROIECTE CU FINANTARE DIN FONDURI EXTERNE NERAMBURSABILE			5.696.000	1.430.000	1.295.772	1.295.772	1.295.772			

Capi- tol	Sub- capi- tol	Pa- ra- graf	Gru- pa / Titlu	Ar- fi- col	Ali- ne- at	Denumire indicator	Credite de angajament		Credite bugetare		Angajamente bugetare	Angajamente legale	Plati efectuate	Angajamente legale de platit	Cheltu efecti		
							aprobate la finele perioadei de raportare	trimestriale cumulate	aprobate la finele perioadei de raportare	trimestriale cumulate							
							1	2	3	4	5	6	7	8=6-7	9		
							<b>A</b>										
							<b>B</b>										
						CADRULUI FINANCIAR 2014-2020			1.217.000	425.000	44.539	44.539	44.539	1.778.796	1.778.796		
						Programe din Fondul Social European (FSE)			1.217.000	425.000	44.539	44.539	44.539				
						Finantarea nationala			47.000	35.000	1.002	1.002	1.002				
						Finantarea externa nerambursabila			1.170.000	390.000	43.537	43.537	43.537				
						TITLUL XI ALTE CHELTUIELI			217.000	149.000	124.075	124.075	124.075				
						Asociatii si fundatii			217.000	149.000	124.075	124.075	124.075				
						OPERATIUNI FINANCIARE			72.000	18.000	17.718	17.718	17.718				
						TITLUL XVII RAMBURSARI DE CREDITE			72.000	18.000	17.718	17.718	17.718				
						Rambursari de credite interne			72.000	18.000	17.718	17.718	17.718				
						Rambursari de credite aferente datoriei publice interne locale			72.000	18.000	17.718	17.718	17.718				
						Partea IV-a SERVICII SI DEZVOLTARE											
						PUBLICA, LOCUINTE, MEDIU SI APE			11.191.000	3.814.000	3.442.797	3.442.797	1.664.001	1.778.796	1.778.796		
						LOCUINTE, SERVICII SI DEZVOLTARE PUBLICA			3.272.000	1.292.000	940.193	940.193	704.357	235.836	235.836		
						CHELTUIELI CURENTE			1.837.000	815.000	586.317	586.317	486.499	99.818	99.818		
						TITLUL II BUNURI SI SERVICII			1.837.000	815.000	586.317	586.317	486.499	99.818	99.818		
						Bunuri si servicii			1.767.000	815.000	586.317	586.317	486.499	99.818	99.818		
						Incalzit, iluminat si forta motrica			1.273.000	598.000	437.654	437.654	363.239	74.415	74.415		
						Apa, canal si salubritate			4.000	2.000	695	695	292	403	403		
						Alte bunuri si servicii pentru intretinere si functionare			490.000	215.000	147.968	147.968	122.968	25.000	25.000		
						Bunuri de natura obiectelor de inventar			70.000								
						Alte obiecte de inventar			70.000								
						CHELTUIELI DE CAPITAL			895.000	207.000	141.968	141.968	5.950	156.018	156.018		




Capi- tol	Sub- capi- tol	Pa- ra- graf	Gru- pa / Titlu	Ar- ti- col	Ali- ne- at	Denumire indicator	Credite de angajament		Credite bugetare		Angajamente legale	Plati efectuate	Angajamente legale de platit	Cheltu- efecti
							aprobate la finele perioadei de raportare	aprobate la finele perioadei de raportare	aprobate la finele perioadei de raportare	aprobate la finele perioadei de raportare				
A							1	2	3	4	5	6	7	8=6-7
B														
			71			TITLUL XIII ACTIVE NEFINANCIARE								
			71	01		Active fixe			895.000	207.000	141.968	5.950	136.018	
			71	01	01	Constructii			895.000	207.000	141.968	5.950	136.018	
			79			OPERATIUNI FINANCIARE			540.000	270.000	141.968	5.950	136.018	
			81			TITLUL XVII RAMBURSARI DE CREDITE			540.000	270.000	270.000	270.000		
			81	01		Rambursari de credite externe			540.000	270.000	270.000	270.000		
			81	01	02	Rambursari de credite externe din fondul de garantare			540.000	270.000	270.000	270.000		
			84			PLATI EFECTUATE IN ANII PRECEDENTI SI RECUPERATE IN ANUL CURENT					270.000	270.000		
			85			Titlul XIX PLATI EFECTUATE IN ANII PRECEDENTI SI RECUPERATE IN ANUL CURENT					-58.092	-58.092		
			85	01		Plati efectuate in anii precedenti si recuperate in anul curent					-58.092	-58.092		
			85	01	01	Plati efectuate in anii precedenti si recuperate in anul curent (SF)					-8.092	-8.092		
			85	01	02	Plati efectuate in anii precedenti si recuperate in anul curent (SD)					-50.000	-50.000		
7402			01			PROTECTIA MEDIULUI			7.919.000	2.522.000	2.502.604	959.644	1.542.960	
			20			CHELTUIELI CURENTE			1.590.000	705.000	686.286	659.399	26.887	
			20	01		TITLUL II BUNURI SI SERVICII			1.590.000	705.000	686.286	659.399	26.887	
			20	01	09	Bunuri si servicii			1.590.000	705.000	686.286	659.399	26.887	
			20	01	09	Materiale si prestari de servicii cu					686.286		26.887	

Capi- tol	Sub- capi- tol	Pa- ra- graf	Gru- pa / Titlu	Ar- ti- col	Ali- ne- at	Denumire indicator	Credite de angajament			Credite bugetare		Angajamente legale	Plati efectuate	Angajamente legale de platit	Cheltu efecti
							aprobate la finele perioadei de raportare	trimestriale cumulate	2	aprobate la finele perioadei de raportare	trimestriale cumulate				
			<b>A</b>			<b>B</b>	<b>1</b>	<b>2</b>	<b>3</b>	<b>4</b>	<b>5</b>	<b>6</b>	<b>7</b>	<b>8=6-7</b>	
			20	01	30	caracter functional	1.517.000	692.000	684.778	684.778	658.153	26.625			
						Alte bunuri si servicii pentru intretinere si functionare	73.000	13.000	1.508	1.508	1.246	262			
			70			CHELTUIELI DE CAPITAL	5.865.000	1.701.000	1.700.734	1.700.734	184.661	1.516.073			
			71			TITLUL XIII ACTIVE NEFINANCIARE	5.865.000	1.701.000	1.700.734	1.700.734	184.661	1.516.073			
			71	01		Active fixe	5.865.000	1.701.000	1.700.734	1.700.734	184.661	1.516.073			
			71	01	01	Constructii	5.825.000	1.701.000	1.700.734	1.700.734	184.661	1.516.073			
			71	01	30	Alte active fixe (inclusiv reparatii capitale)	40.000								
			79			OPERATIUNI FINANCIARE	464.000	116.000	115.584	115.584	115.584				
			81			TITLUL XVII RAMBURSARI DE CREDITE	464.000	116.000	115.584	115.584	115.584				
			81	02		Rambursari de credite interne	464.000	116.000	115.584	115.584	115.584				
			81	02	05	Rambursari de credite aferente datoriei publice interne locale	464.000	116.000	115.584	115.584	115.584				
8000	02					Partea V-a ACTIUNI ECONOMICE	28.321.000	12.643.000	9.721.281	9.721.281	3.352.541	6.368.740			3.
8002						ACTIUNI GENERALE ECONOMICE, SI DE MUNCA	5.091.000	1.037.000	1.032.880	1.032.880	823.880	209.000			
			01			CHELTUIELI CURENTE	5.091.000	1.037.000	1.032.880	1.032.880	823.880	209.000			
			20			TITLUL II BUNURI SI SERVICII	5.000.000	1.011.000	1.010.580	1.010.580	801.580	209.000			
			20	01		Bunuri si servicii	5.000.000	1.011.000	1.010.580	1.010.580	801.580	209.000			
			20	01	30	Alte bunuri si servicii pentru intretinere si functionare	5.000.000	1.011.000	1.010.580	1.010.580	801.580	209.000			
			40			TITLUL IV SUBVENTII	91.000	26.000	22.300	22.300	22.300				
			40	30		Alte subventii	91.000	26.000	22.300	22.300	22.300				

Capi- tol	Sub- capi- tol	Pa- ra- graf	Gru- pa / Titlu	Ar- ti- col	Ali- ne- at	Denumire indicator	Credite de angajament			Credite bugetare		Angajamente bugetare	Angajamente legale	Plati efectuate	Angajamente legale de platit	Cheltu efecti
							1	2	3	4	5					
			<b>A</b>			<b>B</b>										
8402			01			TRANSPORTURI						8.671.642	8.671.642	2.516.274	6.155.368	2.
			20			CHELTUIELI CURENTE					1.412.752	1.412.752	1.062.640	350.112	1.	
			20	01		TITLUL II BUNURI SI SERVICII					272.000	261.731	258.481	3.250		
			20	01		Bunuri si servicii					272.000	261.731	258.481	3.250		
			20	01	07	Transport					264.000	258.480	258.481	-1		
			20	01	30	Alte bunuri si servicii pentru intretinere si functionare					8.000	3.251	3.251	3.251		
			40			TITLUL IV SUBVENTII					1.280.000	1.151.021	804.159	346.862	1.	
			40	03		Subventii pentru acoperirea diferentelor de pret si tarif					4.213.000	1.151.021	1.151.021	346.862	1.	
			70			CHELTUIELI DE CAPITAL					4.213.000	1.151.021	1.151.021	346.862	1.	
			71			TITLUL XIII ACTIVE NEFINANCIARE					17.241.000	6.902.802	6.902.802	5.805.256	1.	
			71	01		Active fixe					17.241.000	6.902.802	6.902.802	5.805.256	1.	
			71	01	01	Constructii					17.241.000	6.902.802	6.902.802	5.805.256	1.	
			71	01	03	Mobilier, aparatura birou si alte active corporale					16.016.000	6.863.112	6.863.112	5.772.706	1.	
			71	01	30	Alte active fixe (inclusiv reparatii capitale)					476.000					
			79			OPERATIUNI FINANCIARE					286.000	39.690	39.690	32.550		
			81			TITLUL XVII RAMBURSARI DE CREDITE					357.000	356.088	356.088	356.088		
			81	02		Rambursari de credite interne					357.000	356.088	356.088	356.088		
			81	02	05	Rambursari de credite aferente datoriei publice interne locale					357.000	356.088	356.088	356.088		
8702						ALTE ACTIUNI ECONOMICE					77.000	16.759	16.759	4.372		

Capi- tol	Sub- capi- tol	Pa- ra- graf	Gru- pa / Tifu	Ar- ti- col	Ali- ne- at	Denumire indicator	Credite de angajament			Credite bugetare		Angajamente legale	Plati efectuate	Angajamente legale de platit	Cheltu- efecti	
							aprobate la finele perioadei de raportare	1	2	aprobate la finele perioadei de raportare	3					4
<b>B</b>																
<b>CHELTUIELI CURENTE</b>																
<b>TITLUL II BUNURI SI SERVICII</b>																
	01					Bunuri si servicii										
	20	01				Furnituri de birou										
	20	01	01			Material pentru curatenie										
	20	01	02			Incalzit, iluminat si forta motrica										
	20	01	03			Apa, canal si salubritate										
	20	01	04			Posta, telecomunicatii, radio, tv,										
	20	01	08			internet										
	20	01	09			Material si prestari de servicii cu caracter functional										
	20	01	30			Alte bunuri si servicii pentru intretinere si functionare										
	20	02				Reparatii curente										
	20	05				Bunuri de natura obiectelor de inventar										
	20	05	30			Alte obiecte de inventar										
	20	11				Cari, publicatii si materiale documentare										
							77.000			77.000	33.000	16.759	12.387	4.372		
							43.000			43.000	19.000	16.759	12.387	4.372		
							1.000			1.000		16.759	12.387	4.372		
							2.000			2.000						
							27.000			27.000	15.000	14.789	10.417	4.372		
							1.000			1.000	1.000	106	106			
							4.000			4.000	1.000	867	867			
							4.000			4.000	1.000	253	253			
							4.000			4.000	1.000	744	744			
							7.000			7.000	1.000					
							4.000			4.000	2.000					
							4.000			4.000	2.000					
							23.000			23.000	11.000					

Conducatorul compartimentului  
financiar-contabil

TOTAL JUDEȚUL MUREȘ

CONTUL DE EXECUȚIE AL BUGETULUI LOCAL - CHELTUIELI  
SECTIUNEA DE FUNCȚIONARE  
31 03 2020

Capi- tot	Sub- capi- tot	Pa- ra- gra- ful	Gru- pa / Titlu	Ar- ti- col	Ali- ne- at	Denumire indicator	Credite de angajament			Credite bugetare		Angajamente legale	Plati efectuate	Angajamente legale de platit	Pag. I	Cheltu- efecti					
							aprobate la finele perioadei de raportare	trimestriale cumulate	2	3							4	5	6	7	8=6-7
										aprobate la finele perioadei de raportare	trimestriale cumulate										
5002			A			B															
			01			TOTAL CHELTUIELI				14.105.000	12.127.133	12.127.133	11.192.314	934.819	10.						
			10			CHELTUIELI CURENTE				13.328.000	11.379.084	11.379.084	10.444.265	934.819	10.						
			20			TITLUL I CHELTUIELI DE PERSONAL				2.954.000	2.773.503	2.773.503	2.773.503	587.957	2.						
			30			TITLUL II BUNURI SI SERVICII				5.589.000	4.534.000	4.534.000	3.946.043		3.						
			40			TITLUL III DOBANZI				217.000	181.639	181.639	181.639								
			51			TITLUL IV SUBVENTII				1.306.000	1.173.321	1.173.321	826.459	346.862	1.						
						TITLUL VI TRANSFERURI INTRE UNITATI ALE ADMINISTRATIEI PUBLICE				2.939.000	2.502.672	2.502.672	2.502.672		2.						
			55			TITLUL VII ALTE TRANSFERURI				26.000	26.000	26.000	26.000								
			57			TITLUL VIII ASISTENTA SOCIALA				17.000											
			59			TITLUL XI ALTE CHELTUIELI				280.000	187.949	187.949	187.949								
			79			OPERATIUNI FINANCIARE				777.000	774.969	774.969	774.969								
			81			TITLUL XVII RAMBURSARI DE CREDITE				777.000	774.969	774.969	774.969								
			84			PLATI EFECTUATE IN ANII PRECEDENTI SI RECUPERATE IN ANUL CURENT					-26.920	-26.920	-26.920								
			85			Titlul XIX PLATI EFECTUATE IN ANII PRECEDENTI SI RECUPERATE IN ANUL CURENT					-26.920	-26.920	-26.920								
5100	02					Partea I-a SERVICII PUBLICE GENERALE				3.884.000	3.436.839	3.436.839	3.245.442	191.397	3.						
5102			01			AUTORITATI PUBLICE SI ACTIUNI EXTERNE CHELTUIELI CURENTE				2.972.000	2.671.206	2.671.206	2.506.748	164.458	2.						
			10			TITLUL I CHELTUIELI DE PERSONAL				2.966.000	2.676.683	2.676.683	2.512.225	164.458	2.						
			10	01		Cheltuieli salariale in bani				2.110.745	2.110.745	2.110.745	2.110.745		2.						
			10	01	01	Salarii de baza				2.172.000	2.065.195	2.065.195	2.065.195		2.						
										7.940.000	1.896.201	1.896.201	1.896.201		1.						

Capi- tol	Sub- capi- tol	Pa- ra- graf	Gru- pa / Titlu	Ar- ti- col	Ali- ne- at	Denumire indicator	Credite de angajament			Credite bugetare			Angajamente legale	Plati efectuate	Angajamente legale de platit	Cheltu efecti	
							1	2	3	4	5	6					7
			A			B											
			10	01	05	Sporuri pentru conditii de munca			20.000	5.000	4.065	4.065	7	8=6-7			
			10	01	12	Indemnizatii platite unor persoane din afara unitatii			300.000	75.000	72.540	72.540					
			10	01	13	Drepturi de delegare			10.000	4.000							
			10	01	17	Indemnizatii de hrana			412.000	103.000	92.389	92.389					
			10	02		Cheltuieli salariale in natura			143.000								
			10	02	06	Vouchere de vacanta			143.000								
			10	03		Contributii			217.000	55.000	45.550	45.550					
			10	03	07	Contributia asiguratorie pentru munca			217.000	55.000	45.550	45.550					
			20			TITLUL II BUNURI SI SERVICII			2.369.000	708.000	542.616	542.616					
			20	01		Bunuri si servicii			1.452.000	434.000	326.545	326.545				164.458	
			20	01	01	Furnituri de birou			27.000	6.000	5.957	5.957				35.893	
			20	01	02	Materiale pentru curatenie			58.000	12.000	2.989	2.989					
			20	01	03	Incalzit, iluminat si forta motrica			188.000	88.000	87.984	87.984					
			20	01	04	Apa, canal si salubritate			277.000	73.000	28.380	28.380					
			20	01	05	Carburanti si lubrifianti			31.000	7.000	6.139	6.139					
			20	01	08	Posta, telecomunicatii, radio, tv, internet			107.000	20.000	19.494	19.494					
			20	01	09	Materiale si prestari de servicii cu caracter functional			9.000	3.000	1.884	1.884					
			20	01	30	Alte bunuri si servicii pentru intretinere si functionare			755.000	225.000	173.718	173.718					
			20	02		Reparatii curente			170.000	20.000	6.337	6.337					
			20	03		Hrana			271.000	53.000	53.000	53.000					

Capi- tol	Sub- capi- tol	Pa- ra- graf	Gru- pa / Titlu	Ar- ti- col	Ali- ne- at	Denumire indicator	Credite de angajament		Credite bugetare		Angajamente bugetare	Angajamente legale	Plati efectuate	Angajamente legale de platit	Cheltu efecti
							aprobat la finele perioadei de raportare	trimestriale cumulate	aprobat la finele perioadei de raportare	trimestriale cumulate					
A						I	2	3	4	5	6	7	8=6-7		
B															
20	03	01				Hrana pentru oameni		271.000	53.000	53.000	53.000			53.000	
20	05					Bunuri de natura obiectelor de inventar		40.000	5.000	639	639	439	439	200	
20	05	30				Alte obiecte de inventar		40.000	5.000	639	639	439	439	200	
20	06					Deplasari, detasari, transferari		9.000	1.000	81	81	81	81		
20	06	01				Deplasari interne, detasari, transferari		9.000	1.000	81	81	81	81		
20	12					Consultanta si expertiza		170.000	100.000	83.715	83.715	26.400	26.400	57.315	
20	14					Protectia muncii		2.000	1.000	440	440	440	440		
20	24					Comisioane si alte costuri aferente imprumuturilor		1.000	1.000						
20	24	02				Comisioane si alte costuri aferente imprumuturilor interne		1.000	1.000						
20	25					Cheltuieli judiciare si extrajudiciare derivate din actiuni in reprezentarea intereselor statului, potrivit dispozitiilor legale		54.000	30.000	5.270	5.270	5.270	5.270	18.050	
20	30					Alte cheltuieli		200.000	63.000	66.589	66.589	48.539	48.539	18.050	
20	30	01				Reclama si publicitate		162.000	50.000	55.985	55.985	37.935	37.935	18.050	
20	30	02				Protocol si reprezentare		25.000	5.000	3.700	3.700	3.700	3.700		
20	30	03				Prime de asigurare non-viata		13.000	8.000	6.904	6.904	6.904	6.904		
59						TITLUL XI ALTE CHELTUIELI		114.000	31.000	23.322	23.322	23.322	23.322		
59	40					Sume aferente persoanelor cu handicap neincadrate		114.000	31.000	23.322	23.322	23.322	23.322		
79						OPERATIUNI FINANCIARE		24.000	6.000	5.997	5.997	5.997	5.997		
81						TITLUL XVII RAMBURSARI DE CREDITE		24.000	6.000	5.997	5.997	5.997	5.997		

Capi- tol	Sub- capi- tol	Pa- ra- graf	Gru- pa / Titlu	Ar- ti- col	Al- ne- at	Denumire indicator	Credite de angajament			Credite bugetare		Angajamente legale	Plati efectuate	Angajamente legale de platit	Cheltu- efecti
							1	2	3	4	5				
			<b>A</b>			<b>B</b>									
			81	02		Rambursari de credite interne				24.000	6.000	5.997	5.997		
			81	02	05	Rambursari de credite aferente datoriei publice interne locale				24.000	6.000	5.997	5.997		
			84			PLATI EFECTUATE IN ANII PRECEDENTI SI RECUPERATE IN ANUL CURENT						-11.474	-11.474		
			85			Titlul XIX PLATI EFECTUATE IN ANII PRECEDENTI SI RECUPERATE IN ANUL CURENT						-11.474	-11.474		
			85	01		Plati efectuate in anii precedenti si recuperate in anul curent						-11.474	-11.474		
			85	01	01	Plati efectuate in anii precedenti si recuperate in anul curent (SF)						-11.474	-11.474		
5402			01			ALTE SERVICII PUBLICE GENERALE				2.610.000	695.000	583.994	583.994	26.939	
			10			CHELTUIELI CURENTE				2.610.000	695.000	588.588	588.588	26.939	
			10	01		Titlul I CHELTUIELI DE PERSONAL				620.000	154.000	144.500	144.500		
			10	01		Cheltuieli salariale in bani				593.000	149.000	141.415	141.415		
			10	01	01	Salarii de baza				568.000	142.000	136.001	136.001		
			10	01	17	Indemnizatii de hrana				25.000	7.000	5.414	5.414		
			10	02		Cheltuieli salariale in natura				9.000					
			10	02	06	Vouchere de vacanta				9.000					
			10	03		Contributii				18.000	5.000	3.085	3.085		
			10	03	07	Contributia asiguratorie pentru munca				18.000	5.000	3.085	3.085		
			20			Titlul II BUNURI SI SERVICII				483.000	149.000	94.088	94.088	26.939	
			20	01		Bunuri si servicii				371.000	134.000	93.847	93.847	26.939	



Capi- tol	Sub- capi- tol	Pa- ra- graf	Gru- pa / Titlu	Ar- ti- col	Al- ne- at	Denumire indicator	Credite de angajament			Credite bugetare		Angajamente bugetare	Angajamente legale	Plati efectuate	Angajamente legale de platit	Chelt- efecti
							1	2	3	4	5					
			<b>A</b>			<b>B</b>										
			20	01	01	Furnituri de birou			2.000	1.000						
			20	01	02	Materiale pentru curatenie			10.000	9.000						
			20	01	03	Incalzit, iluminat si forta motrica			25.000	13.000	10.476	10.476	10.476	7.901	2.575	
			20	01	04	Apa, canal si salubritate			2.000	1.000	528	528	528	527	1	
			20	01	08	Posta, telecomunicatii, radio, tv, internet			2.000	1.000	191	191	191	191		
			20	01	09	Materiale si prestari de servicii cu caracter functional			60.000	30.000	17.492	17.492	17.492	6.995	10.497	
			20	01	30	Alte bunuri si servicii pentru intretinere si functionare			270.000	79.000	65.160	65.160	65.160	51.294	13.866	
			20	02		Reparatii curente			102.000	12.000						
			20	05		Bunuri de natura obiectelor de inventar			9.000	2.000	199	199	199	199		
			20	05	30	Alte obiecte de inventar			9.000	2.000	199	199	199	199		
			20	06		Deplasari, detasari, transferari			1.000	1.000	42	42	42	42		
			20	06	01	Deplasari interne, detasari, transferari			1.000	1.000	42	42	42	42		
			51			TITLUL VI TRANSFERURI INTRE UNITATI ALE ADMINISTRATIEI PUBLICE			1.507.000	392.000	350.000	350.000	350.000	350.000		
			51	01		Transferuri curente			1.507.000	392.000	350.000	350.000	350.000	350.000		
			51	01	39	Transferuri din bugetele locale pentru finantarea unitatilor de asistenta sociala si medico-sociale										
			84			PLATI EFECTUATE IN ANII PRECEDENTI SI RECUPERATE IN ANUL CURENT			1.507.000	392.000	350.000	350.000	350.000	350.000		
			85			Titlul XIX PLATI EFECTUATE IN ANII					-4.594	-4.594	-4.594	-4.594		

Capi- tol	Sub- capi- tol	Pa- ra- graf	Gru- pa / Titlu	Ar- ti- col	Ali- ne- at	Denumire indicator	Credite de angajament			Credite bugetare		Angajamente legale	Plati efectuate	Angajamente legale de platit	Cheltu efecti	
							aprobate la finele perioadei de raportare	aprobate la finele perioadei de raportare	aprobate la finele perioadei de raportare	aprobate la finele perioadei de raportare	aprobate la finele perioadei de raportare					aprobate la finele perioadei de raportare
A						B	1	2	3	4	5	6	7	8=6-7		
						PRECEDENTI SI RECUPERATE IN ANUL CURENT										
						Plati efectuate in anii precedenti si recuperate in anul curent			-4.594		-4.594	-4.594	-4.594			
						Plati efectuate in anii precedenti si recuperate in anul curent (SF)			-4.594		-4.594	-4.594	-4.594			
5502	TRANZACTII PRIVIND DATORIA PUBLICA SI IMPRUMUTURI								528.000	217.000	181.639	181.639	181.639	181.639		
						CHELTUIELI CURENTE			528.000	217.000	181.639	181.639	181.639			
						TITLUL II BUNURI SI SERVICII			8.000							
						Comisioane si alte costuri aferente imprumuturilor			8.000							
						Comisioane si alte costuri aferente imprumuturilor interne			8.000							
						TITLUL III DOBANZI			520.000	217.000	181.639	181.639	181.639			
						Dobanzi aferente datoriei publice interne			520.000	217.000	181.639	181.639	181.639			
						Dobanzi aferente datoriei publice interne directe			218.000	63.000	38.708	38.708	38.708			
						Dobanzi aferente creditelor interne garantate			302.000	154.000	142.931	142.931	142.931			
6000	02	Partea II-a APARARE, ORDINE PUBLICA SI SIGURANTA NATIONALA								2.166.000	561.000	488.691	488.691	488.691		10.392
6102	ORDINE PUBLICA SI SIGURANTA NATIONALA								2.166.000	561.000	488.691	488.691	488.691	488.691		10.392
						CHELTUIELI CURENTE			2.166.000	561.000	491.451	491.451	491.451		10.392	

Capi- tol	Sub- capi- tol	Pa- ra- graf	Gru- pa / Titlu	Ar- ti- col	Ali- ne- at	Denumire indicator	Credite de angajament		Credite bugetare		Angajamente legale	Plati efectuate	Angajamente legale de platit	Cheltu- efecti
							aprobate la finele perioadei de raportare	trimestriale cumulate	aprobate la finele perioadei de raportare	trimestriale cumulate				
A						1	2	3	4	5	6	7	8=6-7	
B														
10						TITLUL I CHELTUIELI DE PERSONAL								
10	01					Cheltuieli salariale in bani	1.976.000		495.000	455.944	455.944	455.944		
10	01	01				Salarii de baza	1.657.000		423.000	387.275	387.275	387.275		
10	01	05				Sporuri pentru conditii de munca	1.604.000		401.000	374.531	374.531	374.531		
10	01	13				Drepturi de delegare	52.000		21.000	12.744	12.744	12.744		
10	02					Cheltuieli salariale in natura	1.000		1.000					
10	02	02				Norme de hrana	279.000		62.000	60.515	60.515	60.515		
10	02	06				Vouchere de vacanta	248.000		62.000	60.515	60.515	60.515		
10	03					Contributii	31.000							
10	03	07				Contributia asiguratorie pentru munca	40.000		10.000	8.154	8.154	8.154		
20						TITLUL II BUNURI SI SERVICII	40.000		10.000	8.154	8.154	8.154		
20	01					Bunuri si servicii	190.000		66.000	35.507	35.507	35.507		10.392
20	01	01				Furnituri de birou	126.000		60.000	34.890	34.890	34.890		10.392
20	01	02				Materiale pentru curatenie	4.000		3.000	1.976	1.976	1.976		1.504
20	01	03				Incalzit, iluminat si forta motrica	2.000		1.000	999	999	999		
20	01	04				Apa, canal si salubritate	23.000		8.000	6.861	6.861	6.861		
20	01	05				Carburanti si lubrifianti	2.000		1.000	510	510	510		
20	01	08				Posta, telecomunicatii, radio, tv, internet	25.000		8.000	5.862	5.862	5.862		
20	01	09				Materiale si prestari de servicii cu caracter functional	16.000		6.000	3.892	3.892	3.892		
20	01	30				Alte bunuri si servicii pentru intretinere si functionare	9.000		3.000	2.374	2.374	2.374		
20	02					Reparatii curente	45.000		30.000	12.416	12.416	12.416		8.888
							14.000							

Capi- tol	Sub- capi- tol	Pa- ra- graf	Gru- pa / Titlu	Ar- ti- col	Ali- ne- at	Denumire indicator	Credite de angajament			Credite bugetare		Angajamente bugetare	Angajamente legale	Plati efectuate	Angajamente legale de platit	Cheltu efecti	
							aprobat la finele perioadei de raportare	trimestriale cumulate	aprobat la finele perioadei de raportare	trimestriale cumulate	5						6
							1	2	3	4	5	6	7	8=6-7	9		
							<b>A</b>										
							<b>B</b>										
			20	05		Bunuri de natura obiectelor de inventar			32.000	3.000	617	617	617	617			
			20	05	01	Uniforme si echipament			26.000								
			20	05	30	Alte obiecte de inventar			6.000	3.000	617	617	617	617			
			20	06		Deplasari, detasari, transferari			1.000	1.000							
			20	06	01	Deplasari interne, detasari, transferari			1.000	1.000							
			20	30		Alte cheltuieli			17.000	2.000							
			20	30	03	Prime de asigurare non-viata			7.000	2.000							
			20	30	30	Alte cheltuieli cu bunuri si servicii			10.000	2.000							
			84			PLATI EFECTUATE IN ANII PRECEDENTI SI RECUPERATE IN ANUL CURENT					-2.760	-2.760	-2.760	-2.760			
			85			Titlul XIX PLATI EFECTUATE IN ANII PRECEDENTI SI RECUPERATE IN ANUL CURENT					-2.760	-2.760	-2.760	-2.760			
			85	01		Plati efectuate in anii precedenti si recuperate in anul curent					-2.760	-2.760	-2.760	-2.760			
			85	01	01	Plati efectuate in anii precedenti si recuperate in anul curent (SF)					-2.760	-2.760	-2.760	-2.760			
6500	02					Partea III-a CHELTUIELI SOCIAL-CULTURALE INVATAMANT			16.972.000	4.775.000	3.733.029	3.733.029	3.733.029	3.690.188	42.841	31	
6502						CHELTUIELI CURENTE			4.891.000	1.539.000	1.148.008	1.148.008	1.148.008	1.113.378	34.630	11	
			01			TITLUL I CHELTUIELI DE PERSONAL			4.891.000	1.539.000	1.148.008	1.148.008	1.148.008	1.113.378	34.630	11	
			10			Cheltuieli salariale in natura			72.000	19.000	12.297	12.297	12.297	12.297			
			10	02		Transportul la si de la locul de munca			72.000	19.000	12.297	12.297	12.297	12.297			
			20			TITLUL II BUNURI SI SERVICII			4.176.000	1.376.000	1.069.159	1.069.159	1.069.159	1.034.529	34.630	11	

Capi- tol	Sub- capi- tol	Pa- ra- graf	Gru- pa / Titlu	Ar- ti- col	Ali- ne- at	Denumire indicator	Credite de angajament		Credite bugetare		Angajamente legale	Plati efectuate	Angajamente legale de platit	Cheltu efecti
							aprobate la finele perioadei de raportare	trimestriale cumulate	aprobate la finele perioadei de raportare	trimestriale cumulate				
A						I	2	3	4	5	6	7	8=6-7	9
B														
	20	01				Bunuri si servicii		2.909.000	1.101.000	989.308	989.308	967.036	22.272	19
	20	01	01			Furnituri de birou		54.000	14.000	5.051	5.051	5.051		
	20	01	02			Material pentru curatenie		75.000	20.000	11.229	11.229	10.209	1.020	
	20	01	03			Incalzit, iluminat si forta motrica		1.688.000	767.000	740.713	740.713	739.990	723	
	20	01	04			Apa, canal si salubritate		333.000	92.000	77.475	77.475	69.552	7.923	
	20	01	05			Carburanti si lubrifianti		5.000	1.000	1.000	1.000	1.000		
	20	01	07			Transport		32.000	23.000	5.196	5.196	4.762	434	
	20	01	08			Posta, telecomunicatii, radio, tv, internet		73.000	22.000	14.357	14.357	14.357		
	20	01	09			Material si prestari de servicii cu caracter functional		366.000	89.000	74.517	74.517	71.304	3.213	
	20	01	30			Alte bunuri si servicii pentru intretinere si functionare		283.000	73.000	59.770	59.770	50.811	8.959	
	20	02				Reparatii curente		592.000	89.000	441	441	441		
	20	04				Medicamente si materiale sanitare		3.000	1.000					
	20	04	01			Medicamente		2.000						
	20	04	04			Dezinfectanti		1.000	1.000					
	20	05				Bunuri de natura obiectelor de inventar		315.000	80.000	13.520	13.520	13.520		
	20	05	30			Alte obiecte de inventar		315.000	80.000	13.520	13.520	13.520		
	20	06				Deplasari, detasari, transferari		42.000	13.000	5.541	5.541	5.541		
	20	06	01			Deplasari interne, detasari, transferari		42.000	13.000	5.541	5.541	5.541		
	20	11				Carti, publicatii si materiale documentare								
	20	13				Pregatire profesionala		11.000	2.000					
								24.000	7.000	360	360	360		

Capi- tol	Sub- capi- tol	Pa- ra- graf	Gr- pa / Titlu	Ali- ne- at	Denumire indicator	Credite de angajament		Credite bugetare		Angajamente bugetare	Angajamente legale	Plati efectuate	Angajamente legale de platit	Cheltu efecti
						aprobate la finele perioadei de raportare	trimestriale cumulate	aprobate la finele perioadei de raportare	trimestriale cumulate					
A					B	1	2	3	4	5	6	7	8=6-7	
			20 14		Protectia muncii			7.000	2.000	1.200	1.200	1.200		
			20 30		Alte cheltuieli			273.000	81.000	58.789	58.789	46.431	12.358	
			20 30 01		Reclama si publicitate			2.000	2.000	746	746	746		
			20 30 04		Chirii			255.000	66.000	58.043	58.043	45.685	12.358	
			20 30 30		Alte cheltuieli cu bunuri si servicii			16.000	13.000					
			51		TITLUL VI TRANSFERURI INTRE UNITATI ALE ADMINISTRATIEI PUBLICE			3.000	1.000					
			51 01		Transferuri curente			3.000	1.000					
			51 01 39		Transferuri din bugetele locale pentru finantarea unitatilor de asistenta sociala si medico-sociale			3.000	1.000					
			55		TITLUL VII ALTE TRANSFERURI			103.000	26.000	26.000	26.000	26.000		
			55 01		A. Transferuri interne			103.000	26.000	26.000	26.000	26.000		
			55 01 63		Finantarea invatamantului particular sau confesional acreditat			103.000	26.000	26.000	26.000	26.000		
			57		TITLUL VIII ASISTENTA SOCIALA			62.000	17.000					
			57 02		Ajutoare sociale			62.000	17.000					
			57 02 01		Ajutoare sociale in numerar			62.000	17.000					
			59		TITLUL XI ALTE CHELTUIELI			475.000	100.000	40.552	40.552	40.552		
			59 01		Burse			321.000	78.000	19.000	19.000	19.000		
			59 11		Asociatii si fundatii			154.000	22.000	21.552	21.552	21.552		
					SANATATE			1.518.000	397.000	326.900	326.900	326.900		
			01		CHELTUIELI CURENTE			1.518.000	397.000	326.900	326.900	326.900		
			51		TITLUL VI TRANSFERURI INTRE UNITATI ALE									

Capi- tol	Sub- capi- tol	Pa- ra- graf	Gru- pa / Titlu	Ar- ti- col	Ali- ne- at	Denumire indicator	Credite de angajament			Credite bugetare		Angajamente bugetare	Angajamente legale	Plati efectuate	Angajamente legale de platit	Cheltu- efecti
							aprobat la finele perioadei de raportare	trimestriale cumulate	aprobat la finele perioadei de raportare	trimestriale cumulate						
A						B	1	2	3	4	5	6	7	8=6-7	9	
						ADMINISTRATIEI PUBLICE										
			51	01		Transferuri curente	1.518.000		397.000	326.900	326.900	326.900		326.900		
			51	01	39	Transferuri din bugetele locale pentru finantarea unitatilor de asistenta sociala si medico-sociale	1.518.000		397.000	326.900	326.900	326.900		326.900		
6702			01			CULTURA, RECREERE SI RELIGIE	2.533.000		789.000	517.556	517.556	517.556		517.556		8.211
			01			CHELTUIELI CURENTE	2.493.000		779.000	507.974	507.974	507.974		507.974		8.211
			10			TITLUL I CHELTUIELI DE PERSONAL	217.000		59.000	50.017	50.017	50.017		50.017		
			10	01		Cheltuieli salariale in bani	207.000		57.000	48.917	48.917	48.917		48.917		
			10	01	01	Salarii de baza	194.000		53.000	45.811	45.811	45.811		45.811		
			10	01	17	indemnizatii de hrana	13.000		4.000	3.106	3.106	3.106		3.106		
			10	02		Cheltuieli salariale in natura	5.000									
			10	02	06	Vouchers de vacanta	5.000									
			10	03		Contributii	5.000		2.000	1.100	1.100	1.100		1.100		
			10	03	07	Contributia asiguratorie pentru munca	5.000		2.000	1.100	1.100	1.100		1.100		
			20			TITLUL II BUNURI SI SERVICII	1.133.000		454.000	230.957	230.957	230.957		230.957		8.211
			20	01		Bunuri si servicii	293.000		154.000	121.678	121.678	121.678		121.678		1.687
			20	01	01	Furnituri de birou	1.000		1.000							
			20	01	02	Materiale pentru curatenie	2.000		1.000							
			20	01	03	Incalzit, iluminat si forta motrica	202.000		122.000	111.120	111.120	111.120		111.120		
			20	01	04	Apa, canal si salubritate	39.000		10.000	3.482	3.482	3.482		3.482		
			20	01	08	Posta, telecomunicatii, radio, tv, internet										
			20	01	09	Materiale si prestari de servicii cu	6.000		3.000	1.236	1.236	1.236		1.236		

Capi- tol	Sub- capi- tol	Pa- ra- graf	Gru- pa / Titlu	Ar- ti- col	Ali- ne- at	Denumire indicator	Credite de angajament			Credite bugetare		Angajamente bugetare	Angajamente legale	Plati efectuate	Angajamente legale de platit	Cheltu- efecti
							1	2	3	4	5					
			<b>A</b>			<b>B</b>										
			20	01	30	caracter functional				5.000	2.000	393	393			
						Alte bunuri si servicii pentru intretinere si functionare				38.000	16.000	5.447	5.447	4.153	1.294	
			20	02		Reparatii curente				100.000	64.000	6.524	6.524		6.524	
			20	05		Bunuri de natura obiectelor de inventar				11.000	2.000					
			20	05	30	Alte obiecte de inventar				11.000	2.000					
			20	11		Carti, publicatii si materiale documentare				6.000	2.000					
			20	30		Alte cheltuieli				723.000	232.000	102.755	102.755	102.755		
			20	30	03	Prime de asigurare non-viata				2.000	2.000					
			20	30	30	Alte cheltuieli cu bunuri si servicii				721.000	230.000	102.755	102.755	102.755		
			51			TITLUL VI TRANSFERURI INTRE UNITATI ALE ADMINISTRATIEI PUBLICE				1.073.000	266.000	227.000	227.000	227.000		
			51	01		Transferuri curente				1.073.000	266.000	227.000	227.000	227.000		
			51	01	01	Transferuri catre institutiile publice				1.073.000	266.000	227.000	227.000	227.000		
			59			TITLUL XI ALTE CHELTUIELI				70.000						
			59	12		Sustinerea culelor				70.000						
			79			OPERATIUNI FINANCIARE				40.000	10.000	9.582	9.582	9.582		
			81			TITLUL XVII RAMBURSARI DE CREDITE				40.000	10.000	9.582	9.582	9.582		
			81	02		Rambursari de credite interne				40.000	10.000	9.582	9.582	9.582		
			81	02	05	Rambursari de credite aferente datoriei publice interne locale				40.000	10.000	9.582	9.582	9.582		
6802						ASIGURARI SI ASISTENTA SOCIALA				8.030.000	2.050.000	1.740.565	1.740.565	1.740.565		
			01			CHELTUIELI CURENTE				7.958.000	2.032.000	1.722.847	1.722.847	1.722.847		



Capi- tol	Sub- capi- tol	Pa- ra- graf	Gru- pa / Titlu	Ar- ti- col	Ali- ne- at	Denumire indicator	Credite de angajament			Credite bugetare		Angajamente legale	Plati efectuate	Angajamente legale de platit	Cheltu- efecti
							aprobate la finele perioadei de raportare	trimestriale cumulate	1	2	3				
			<b>A</b>			<b>B</b>									
			51			TITLUL VI TRANSFERURI INTRE UNITATI ALE									
						ADMINISTRATIEI PUBLICE									
			51	01		Transferuri curente	7.741.000			1.883.000	1.598.772	1.598.772	1.598.772		1.
			51	01	01	Transferuri catre institutiile publice	7.741.000			1.883.000	1.598.772	1.598.772	1.598.772		1.
			51	01	39	Transferuri din bugetele locale pentru finantarea unitatilor de asistenta sociala si medico-sociale	2.045.000			453.000	303.000	303.000	303.000		
			59			TITLUL XI ALTE CHELTUIELI	5.696.000			1.430.000	1.295.772	1.295.772	1.295.772		1.
			59	11		Asociatii si fundatii	217.000			149.000	124.075	124.075	124.075		1.
			79			OPERATIUNI FINANCIARE	217.000			149.000	124.075	124.075	124.075		
			81			TITLUL XVII RAMBURSARI DE CREDITE	72.000			18.000	17.718	17.718	17.718		
			81	02		Rambursari de credite interne	72.000			18.000	17.718	17.718	17.718		
			81	02	05	Rambursari de credite aferente datoriei publice interne locale	72.000			18.000	17.718	17.718	17.718		
7000	02					Partea IV-a SERVICII SI DEZVOLTARE									
						PUBLICA, LOCUINTE, MEDIU SI APE	4.431.000			1.906.000	1.650.095	1.650.095	1.523.390	126.705	1.
7002						LOCUINTE, SERVICII SI DEZVOLTARE PUBLICA	2.377.000			1.085.000	848.225	848.225	748.407	99.818	
			01			CHELTUIELI CURENTE	1.837.000			815.000	586.317	586.317	486.499	99.818	
			20			TITLUL II BUNURI SI SERVICII	1.837.000			815.000	586.317	586.317	486.499	99.818	
			20	01		Bunuri si servicii	1.767.000			815.000	586.317	586.317	486.499	99.818	
			20	01	03	Incalzit, iluminat si forta motrica	1.273.000			598.000	437.654	437.654	363.239	74.415	
			20	01	04	Apa, canal si salubritate	4.000			2.000	695	695	292	403	
			20	01	30	Alte bunuri si servicii pentru intretinere si functionare	490.000			215.000	147.968	147.968	122.968	25.000	

Capi- tol	Sub- capi- tol	Pa- ra- graf	Gru- pa / Titlu	Ar- ti- col	Ali- ne- at	Denumire indicator	Credite de angajament		Credite bugetare		Angajamente bugetare	Angajamente legale	Plati efectuate	Angajamente legale de platit	Cheltu efecti
							aprobate la finele perioadei de raportare	trimestriale cumulate	aprobate la finele perioadei de raportare	trimestriale cumulate					
							1	2	3	4	5	6	7	8=6-7	
							<b>B</b>								
			20	05		Bunuri de natura obiectelor de inventar			70.000						
			20	05	30	Alte obiecte de inventar			70.000						
			79			OPERATIUNI FINANCIARE			540.000	270.000	270.000	270.000	270.000		
			81			TITLUL XVII RAMBURSARI DE CREDITE			540.000	270.000	270.000	270.000	270.000		
			81	01		Rambursari de credite externe			540.000	270.000	270.000	270.000	270.000		
			81	01	02	Rambursari de credite externe din fondul de garantare			540.000	270.000	270.000	270.000	270.000		
			84			PLATI EFECTUATE IN ANII PRECEDENTI SI RECUPERATE IN ANUL CURENT									
			85			Titlul XIX PLATI EFECTUATE IN ANII PRECEDENTI SI RECUPERATE									
			85	01		Plati efectuate in anii precedenti si recuperate in anul curent									
			85	01	01	Plati efectuate in anii precedenti si recuperate in anul curent (SF)									
7402			01			PROTECTIA MEDIULUI			2.054.000	821.000	801.870	801.870	774.983	26.887	
			20			CHELTUIELI CURENTE			1.590.000	705.000	686.286	686.286	659.399	26.887	
			20			TITLUL II BUNURI SI SERVICII			1.590.000	705.000	686.286	686.286	659.399	26.887	
			20	01		Bunuri si servicii			1.590.000	705.000	686.286	686.286	659.399	26.887	
			20	01	09	Materiale si prestari de servicii cu caracter functional			1.517.000	692.000	684.778	684.778	658.153	26.625	
			20	01	30	Alte bunuri si servicii pentru intretinere si functionare			73.000	13.000	1.508	1.508	1.246	262	

Capi- tol	Sub- capi- tol	Pa- ra- graf	Ar- ti- col	Ali- ne- at	Denumire indicator	Credite de angajament		Credite bugetare		Angajamente legale	Plati efectuate	Angajamente legale de platit	Cheltu- efecti
						aprobate la finele perioadei de raportare	trimestriale cumulate	aprobate la finele perioadei de raportare	trimestriale cumulate				
A						1	2	3	4	5	6	7	8=6-7
		79			B								
		81			OPERATIUNI FINANCIARE			464.000	116.000	115.584	115.584	115.584	
		81	02		TITLUL XVII RAMBURSARI DE CREDITE			464.000	116.000	115.584	115.584	115.584	
		81	02	05	Rambursari de credite interne			464.000	116.000	115.584	115.584	115.584	
		8000	02		Rambursari de credite aferente datoriei publice interne locale			464.000	116.000	115.584	115.584	115.584	
		8002			Partea V-a ACTIUNI ECONOMICE			11.080.000	2.979.000	2.818.479	2.818.479	2.254.995	21
					ACTIUNI GENERALE ECONOMICE, SI DE MUNCA			5.091.000	1.037.000	1.032.880	1.032.880	209.000	
		01			CHELTUIELI CURENTE			5.091.000	1.037.000	1.032.880	1.032.880	209.000	
		20			TITLUL II BUNURI SI SERVICII			5.000.000	1.011.000	1.010.580	1.010.580	209.000	
		20	01		Bunuri si servicii			5.000.000	1.011.000	1.010.580	1.010.580	209.000	
		20	01	30	Alte bunuri si servicii pentru intretinere si functionare			5.000.000	1.011.000	1.010.580	1.010.580	209.000	
		40			TITLUL IV SUBVENTII			91.000	26.000	22.300	22.300		
		40	30		Alte subventii			91.000	26.000	22.300	22.300		
		8402			TRANSPORTURI			5.912.000	1.909.000	1.768.840	1.768.840	350.112	
					CHELTUIELI CURENTE			4.487.000	1.552.000	1.412.752	1.412.752	350.112	
		20			TITLUL II BUNURI SI SERVICII			274.000	272.000	261.731	261.731		
		20	01		Bunuri si servicii			274.000	272.000	261.731	261.731		
		20	01	07	Transport			264.000	264.000	258.480	258.480		
		20	01	30	Alte bunuri si servicii pentru intretinere si functionare			10.000	8.000	3.251	3.251		
		40			TITLUL IV SUBVENTII			4.213.000	1.280.000	1.151.021	1.151.021		
		40	03		Subventii pentru acoperirea diferentelor						804.159		



Capi- tol	Sub- capi- tol	Pa- ra- graf	Gr- pa / Titlu	Ar- ti- col	Al- ne- at	Denumire indicator	Credite de angajament		Credite bugetare		Angajamente bugetare	Angajamente legale	Plati efectuate	Angajamente legale de platit	Cheltu efecti
							aprobat la finele perioadei de raportare	trimestriale cumulate	aprobat la finele perioadei de raportare	trimestriale cumulate					
			A			B	1	2	3	4	5	6	7	8=6-7	
						documentare			23.000	11.000					
9902	96					excedent/deficit sect funct								2.443.913	

Conducatorul institutiei



Conducatorul compartimentului  
financiar-contabil

*[Handwritten signature]*

## TOTAL JUDEȚUL MUREȘ

CONTUL DE EXECUȚIE AL BUGETULUI LOCAL - CHELTUIELI  
SECȚIUNEA DE DEZVOLTARE  
31 03 2020

Capi- tol	Sub- capi- tol	Pa- ra- graf	Gru- pa / Titlu	Ali- ne- at	Denumire indicator	Credite de angajament			Credite bugetare			Angajamente legale	Plati efectuate	Angajamente legale de platit	Cheltu efecti		
						1	2	3	4		5					6	7
									aprobate la finele perioadei de raportare	aprobate la finele perioadei de raportare							
			<b>A</b>		<b>B</b>												
5002			01		TOTAL CHELTUIELI			31.834.000	14.432.000	10.445.369	10.445.369	1.713.711	8.731.658				
			51		CHELTUIELI CURENTE			6.147.000	2.443.000	1.406.428	1.406.428	472.278	934.150				
			58		TITLUL VI TRANSFERURI ÎNTR-UNITĂȚI ALE ADMINISTRAȚIEI PUBLICE			1.278.000	320.000								
					TITLUL X PROIECTE CU FINANTARE DIN FONDURI EXTERNE NERAMBURSABILE			4.869.000	2.123.000	1.406.428	1.406.428	472.278	934.150				
			70		CADRULUI FINANCIAR 2014-2020			25.687.000	11.989.000	9.088.941	9.088.941	1.291.433	7.797.508				
			71		CHELTUIELI DE CAPITAL			25.687.000	11.989.000	9.088.941	9.088.941	1.291.433	7.797.508				
			84		TITLUL XIII ACTIVE NEFINANCIARE												
					PLATI EFECTUATE ÎN ANII PRECEDENȚI ȘI RECUPERATE ÎN ANUL CURENT					-50.000	-50.000	-50.000					
			85		Titlul XIX PLATI EFECTUATE ÎN ANII PRECEDENȚI ȘI RECUPERATE ÎN ANUL CURENT					-50.000	-50.000	-50.000					
5100	02				Partea I-a SERVICII PUBLICE GENERALE			3.132.000	1.378.000	1.287.542	1.287.542	326.022	961.520				
5102			01		AUTORITATI PUBLICE ȘI ACTIUNI EXTERNE			3.132.000	1.378.000	1.287.542	1.287.542	326.022	961.520				
			58		CHELTUIELI CURENTE			2.637.000	1.345.000	1.260.172	1.260.172	326.022	934.150				
					TITLUL X PROIECTE CU FINANTARE DIN FONDURI EXTERNE NERAMBURSABILE												
			58	02	CADRULUI FINANCIAR 2014-2020			2.637.000	1.345.000	1.260.172	1.260.172	326.022	934.150				
					Programe din Fondul Social European (FSE)												
			58	02	01	Finanțarea națională			53.000	53.000	25.204	25.204	6.521	18.683			
			58	02	02	Finanțarea externă nerambursabilă			2.584.000	1.292.000	1.234.968	1.234.968	319.501	913.467			
			70		CHELTUIELI DE CAPITAL			495.000	33.000	27.370	27.370		27.370				










Capi- tol	Sub- capi- tol	Pa- ra- graf	Gru- pa / Titlu	Ar- ti- col	Ali- ne- at	Denumire indicator	Credite de angajament			Credite bugetare		Angajamente legale	Plati efectuate	Angajamente legale de platit	Cheltu efecti
							aprobate la finele perioadei de raportare	trimestriale cumulate	aprobate la finele perioadei de raportare	trimestriale cumulate	5				
							I	2	3	4	5	6	7	8=6-7	
7000			A			B									
	7000					PUBLICA, LOCUINTE, MEDIU SI APE			6.760.000	1.908.000	1.792.702	1.792.702	140.611	1.652.091	
	7002					LOCUINTE, SERVICII SI DEZVOLTARE PUBLICA			895.000	207.000	91.968	91.968	-44.050	136.018	
		70				CHELTUIELI DE CAPITAL			895.000	207.000	141.968	141.968	5.950	136.018	
		71				TITLUL XIII ACTIVE NEFINANCIARE			895.000	207.000	141.968	141.968	5.950	136.018	
		71	01			Active fixe			895.000	207.000	141.968	141.968	5.950	136.018	
		71	01	01		Constructii			895.000	207.000	141.968	141.968	5.950	136.018	
		84				PLATI EFECTUATE IN ANII PRECEDENTI SI RECUPERATE IN ANUL CURENT							-50.000		
		85				Titlul XIX PLATI EFECTUATE IN ANII PRECEDENTI SI RECUPERATE IN ANUL CURENT							-50.000		
		85	01			Plati efectuate in anii precedenti si recuperate in anul curent							-50.000		
		85	01	02		Plati efectuate in anii precedenti si recuperate in anul curent (SD)							-50.000		
7402						PROTECTIA MEDIULUI			5.865.000	1.701.000	1.700.734	1.700.734	184.661	1.516.073	
		70				CHELTUIELI DE CAPITAL			5.865.000	1.701.000	1.700.734	1.700.734	184.661	1.516.073	
		71				TITLUL XIII ACTIVE NEFINANCIARE			5.865.000	1.701.000	1.700.734	1.700.734	184.661	1.516.073	
		71	01			Active fixe			5.865.000	1.701.000	1.700.734	1.700.734	184.661	1.516.073	
		71	01	01		Constructii			5.865.000	1.701.000	1.700.734	1.700.734	184.661	1.516.073	
		71	01	30		Alte active fixe (inclusiv reparatii capitale)			5.825.000	1.701.000	1.700.734	1.700.734	184.661	1.516.073	
8000	02					Partea V-a ACTIVII ECONOMICE			17.241.000	9.664.000	6.902.802	6.902.802	1.097.546	5.805.256	1.1
8402						TRANSPORTURI			17.241.000	9.664.000	6.902.802	6.902.802	1.097.546	5.805.256	1.1

Capi- tol	Sub- capi- tol	Pa- ra- graf	Gru- pa / Titlu	Ali- ne- at	Denumire indicator	Credite de angajament			Credite bugetare		Angajamente bugetare	Angajamente legale	Plati efectuate	Angajamente legale de platit	Cheltu efecti
						1	2	3	4	5					
			A		B										
			70		CHELTUIELI DE CAPITAL				9.664.000	6.902.802	6.902.802	6.902.802	1.097.546	5.805.256	1.
			71		TITLUL XIII ACTIVE NEFINANCIARE			17.241.000	9.664.000	6.902.802	6.902.802	6.902.802	1.097.546	5.805.256	1.
			71	01	Active fixe			17.241.000	9.664.000	6.902.802	6.902.802	6.902.802	1.097.546	5.805.256	1.
			71	01	Constructii			16.016.000	8.902.000	6.863.112	6.863.112	6.863.112	1.090.406	5.772.706	1.
			71	01	Mobilier, aparatura birouica si alte active corporale			476.000	476.000						
			71	01	Alte active fixe (inclusiv reparatii capitale)			749.000	286.000	39.690	39.690	39.690	7.140	32.550	
			9902	97	excedent/deficit sect dezv			-15.187.000	-9.938.000				511.757		

Conducatorul compartimentului  
financiar-contabil

Capi- tol	Sub- capi- tol	Pa- ra- gra- f	Gru- pa/ Titlu	Ar- ti- col	Ali- ne- at	Denumire indicator	Prevederi bugetare anuale aprobrate la finele perioadei de raportare	Prevederi bugetare trimestriale cumulate	Drepturi constatate			Incasari realizate	Stingeri pe alte cai decat incasari	Drepturi constatate de incasat	
									Total, din care:	din anii precedenti	din anul curent				
A							1	2	3=4+5	4	5	6	7	8=3-6-7	
0001	10					B									
						TOTAL VENITURI-VENITURI PROPRII,SUBVENTII	61.490.000	17.918.000	14.560.197		14.560.197	14.560.197			
						I. VENITURI CURENTE	21.934.000	6.288.000	4.660.897		4.660.897	4.660.897			
						C. VENITURI NEFISCALE	21.934.000	6.288.000	4.660.897		4.660.897	4.660.897			
						C1. VENITURI DIN PROPRIETATE	1.817.000	405.000	129.644		129.644	129.644			
						VENITURI DIN PROPRIETATE	1.817.000	405.000	129.644		129.644	129.644			
	05					Venituri din concesiuni si inchirieri	65.000	18.000	8.590		8.590	8.590			
	30					Alte venituri din concesiuni si inchirieri de catre institutiile publice	65.000	18.000	8.590		8.590	8.590			
	50					Alte venituri din proprietate	1.752.000	387.000	121.054		121.054	121.054			
	10					C2. VANZARI DE BUNURI SI SERVICII	20.117.000	5.883.000	4.531.253		4.531.253	4.531.253			
	3310					VENITURI DIN PRESTARI DE SERVICII SI ALTE ACTIVITATI	20.115.000	5.881.000	4.513.323		4.513.323	4.513.323			
	05					Taxe si alte venituri in invatamant	213.000	81.000	13.976		13.976	13.976			
	08					Venituri din prestari de servicii	200.000	52.000	51.616		51.616	51.616			
	14					Contributia elevilor si studentilor pentru internate, camine si cantine	630.000	175.000	109.476		109.476	109.476			
	21					Venituri din contractele incheiate cu casele de asigurari sociale de sanatate	18.109.000	5.273.000	4.037.274		4.037.274	4.037.274			
	30					Venituri din contractele incheiate cu directiile de sanatate publica din sume alocate de la bugetul de stat	963.000	300.000	300.981		300.981	300.981			
	3710					TRANSFERURI VOLUNTARE, ALTELE DECAT SUBVENTIILE	2.000	2.000	17.930		17.930	17.930			

Capi- tot	Sub- pa- ra- graf	Pa- ra- gra- ful	Ar- ti- col	Ali- ne- at	Denumire indicator	Prevederi anuale aprobrate la finele perioadei de raportare		Prevederi bugetare trimestriale cumulate	Drepturi constatate			Incasari realizate	Stingeri pe alte cai decat incasari	Drepturi constatate de incasat
						I	2		Total, din care: 3=4+5	din anii precedenti	din anul curent			
					<b>B</b>	<b>1</b>	<b>2</b>		<b>3=4+5</b>	<b>4</b>	<b>5</b>	<b>6</b>	<b>7</b>	<b>8=3-6-7</b>
3710	01				Donatii si sponsorizari	2.000	2.000		17.930		17.930	17.930		
4000	10				III. OPERATIUNI FINANCIARE				1.297.567		1.297.567	1.297.567		
4010					INCASARI DIN RAMBURSAREA IMPRUMUTURILOR									
4010	15				ACORDATE				11.567		11.567	11.567		
4010	15	02			Sume utilizate din excedentul anului precedent pentru efectuarea de cheltuieli				11.567		11.567	11.567		
4010	15	02			Sume utilizate de administratiile locale din excedentul anului precedent pentru sectiunea de dezvoltare				11.567		11.567	11.567		
4110					ALTE OPERATIUNI FINANCIARE				1.286.000		1.286.000	1.286.000		
					Sume din excedentul anului precedent pentru acoperirea golurilor temporare de casa				1.286.000		1.286.000	1.286.000		
4100	10				IV. SUBVENTII	39.556.000	11.630.000		8.601.733		8.601.733	8.601.733		
4310					SUBVENTII DE LA ALTE ADMINISTRATII	39.556.000	11.630.000		8.601.733		8.601.733	8.601.733		
	09				Subventii pentru institutii publice	11.933.000	2.965.000		2.524.972		2.524.972	2.524.972		
	14				Subventii din bugetele locale pentru finantarea cheltuielilor de capital din domeniul sanatatii	1.278.000	320.000							
4310	33				Subventii din bugetul Fondului national unic de asigurari sociale de sanatate pentru acoperirea cresterilor salariale	26.345.000	8.345.000		6.076.761		6.076.761	6.076.761		

CONTUL DE EXECUTIE AL INSTITUTIILOR PUBLICE FINANTATE  
DIN VENITURI PROPRII SI SUBVENTII DIN BUGETUL LOCAL - VENITURI  
SECTIUNEA DE FUNCTIONARE  
31 03 2020

Capi- tol	Sub- capi- tol	Pa- ra- gra- f	Pa- rupa / Titlu / Cota	Ali- ne- at	Denumire indicator	Prevederi anuale aprobate la finele perioadei de raportare	Prevederi bugetare trimestriale cumulate	Drepturi constatate		Incasari realizate	Singeri pe alte cai decat incasari	Drepturi constatate de incasat	
								Total, din care:	din anii precedenti				
A						1	2	3=4+5	4	5	6	7	8=3-6-7
0001	10				TOTAL VENITURI-VENITURI PROPRII,SUBVENTII	60.212.000	17.598.000	3=4+5	4	5	6	7	8=3-6-7
0002					I. VENITURI CURENTE	21.934.000	6.288.000	14.548.630		14.548.630	14.548.630		
2900					C. VENITURI NEFISCALE	21.934.000	6.288.000	4.660.897		4.660.897	4.660.897		
3000					Cl. VENITURI DIN PROPRIETATE	1.817.000	405.000	4.660.897		4.660.897	4.660.897		
3010					VENITURI DIN PROPRIETATE	1.817.000	405.000	129.644		129.644	129.644		
05					Venituri din concesiuni si inchirieri	1.817.000	405.000	129.644		129.644	129.644		
30					Alte venituri din concesiuni si inchirieri de catre institutiile publice	65.000	18.000	8.590		8.590	8.590		
50					Alte venituri din proprietate	65.000	18.000	8.590		8.590	8.590		
3300	10				C2. VANZARI DE BUNURI SI SERVICII	1.752.000	387.000	121.054		121.054	121.054		
3310					VENITURI DIN PRESTARI DE SERVICII SI ALTE ACTIVITATI	20.117.000	5.883.000	4.531.253		4.531.253	4.531.253		
05					Taxe si alte venituri in invatamant	20.115.000	5.881.000	4.513.323		4.513.323	4.513.323		
08					Venituri din prestari de servicii	213.000	81.000	13.976		13.976	13.976		
14					Contributia elevilor si studentilor pentru internate, camine si cantine	200.000	52.000	51.616		51.616	51.616		
21					Venituri din contractele incheiate cu casele de asigurari sociale de sanatate	630.000	175.000	109.476		109.476	109.476		
30					Venituri din contractele incheiate cu directiile de sanatate publica din sume alocate de la bugetul de stat	18.109.000	5.273.000	4.037.274		4.037.274	4.037.274		
3710					TRANSFERURI VOIUNTARE, ALTELE DECAT SUBVENTIILE	963.000	300.000	300.981		300.981	300.981		
						2.000	2.000	17.930		17.930	17.930		

Capi- tol	Sub- capi- tol	Pa- ra- gra- ful	Gr- pa / Titlu	Ar- ti- col	Ali- ne- at	Denumire indicator	Prevederi bugetare anuale aprobrate la finele perioadei de raportare	Prevederi bugetare trimestriale cumulate	Drepturi constatate			Incasari realizate	Stingeri pe alte cai decat incasari	Drepturi constatate de incasat
									Total, din care:	din anii precedenti	din anul curent			
A							1	2	3=4+5			6	7	8=3-6-7
B									4	5	6			
3710	01					Donatii si sponsorizari	2.000	2.000	17.930		17.930	17.930		
4000	10					III. OPERATIUNI FINANCIARE			1.286.000		1.286.000	1.286.000		
4110						ALTE OPERATIUNI FINANCIARE			1.286.000		1.286.000	1.286.000		
06						Sume din excedentul anului precedent pentru acoperirea golurilor temporare de casa			1.286.000		1.286.000	1.286.000		
4100	10					IV. SUBVENTII	38.278.000	11.310.000	8.601.733		8.601.733	8.601.733		
4310						SUBVENTII DE LA ALTE ADMINISTRATII	38.278.000	11.310.000	8.601.733		8.601.733	8.601.733		
09						Subventii pentru institutii publice	11.933.000	2.965.000	2.524.972		2.524.972	2.524.972		
33						Subventii din bugetul Fondului national unic de asigurari sociale de sanatate pentru acoperirea cresterilor salariale	26.345.000	8.345.000	6.076.761		6.076.761	6.076.761		

CONTUL DE EXECUTIE AL INSTITUTIILOR PUBLICE FINANTATE  
DIN VENITURI PROPRII SI SUBVENTII DIN BUGETUL LOCAL - VENITURI  
SECTIUNEA DE DEZVOLTARE  
31 03 2020

Capi- tol	Sub- capi- tol	Pa- ra- gra- ful	Gru- pa/ Titlu	Ar- ti- col	Ali- ne- at	Denumire indicator	Prevederi bugetare anuale aprobrate la finele perioadei de raportare	Prevederi bugetare trimestriale cumulate	Drepturi constatate			Incasari realizate	Stingeri pe alte cai decat incasari	Drepturi constatate de incasat
									Total, din care:	din anii precedenti	din anul curent			
A						B	1	2	3=4+5	4	5	6	7	8=3-6-7
0001	10					TOTAL VENITURI-VENITURI PROPRII,SUBVENTII	1.278.000	320.000	11.567		11.567	11.567		
4000						III. OPERATIUNI FINANCIARE			11.567		11.567	11.567		
4010						INCASARI DIN RAMBURSAREA IMPRUMUTURILOR ACORDATE			11.567		11.567	11.567		
15						Sume utilizate din excedentul anului precedent pentru efectuarea de cheltuieli								
					02	Sume utilizate de administratiile locale din excedentul anului precedent pentru sectiunea de dezvoltare								
4100	10					IV. SUBVENTII	1.278.000	320.000						
4310						SUBVENTII DE LA ALTE ADMINISTRATII	1.278.000	320.000						
					14	Subventii din bugetele locale pentru finantarea cheltuielilor de capital din domeniul sanatatii								
							1.278.000	320.000						



TOTAL JUDEȚUL MUREȘ

Pag. 1

Capi- tol	Sub- capi- tol	Pa- ra- graf	Ar- ti- col	Ali- ne- at	Denumire indicator	Credite de angajament			Credite bugetare		Angajamente legale	Plati efectuate	Angajamente legale de platit	Cheltu- efecti
						1	2	3	4	5				
					<b>B</b>									
					<b>A</b>									
5010					TOTAL CHELTUIELI DIN VENITURI PROPRII									
5410					SI SUBVENTII			18.128.000	14.982.720	14.982.720	14.115.822	866.898	141	
	50				ALTE SERVICII PUBLICE GENERALE			392.000	329.646	329.646	329.382	264		
					Alte servicii publice generale			392.000	329.646	329.646	329.382	264		
6510					INVATAMANT			278.000	140.671	140.671	117.187	23.484		
	03				Invatamant prescolar si primar			121.000	67.172	67.172	62.320	4.852		
					Invatamant prescolar			110.000	65.449	65.449	60.597	4.852		
					Invatamant primar			11.000	1.723	1.723	1.723			
					Invatamant secundar			156.000	73.499	73.499	54.867	18.632		
	01				Invatamant secundar inferior			6.000						
	02				Invatamant secundar superior			150.000	73.499	73.499	54.867	18.632		
					Alte cheltuieli in domeniul invatamantului			1.000						
6610					SANATATE			14.891.000	12.438.356	12.438.356	11.607.393	830.963	111	
	06				Servicii medicale in unitati sanitare									
					cu paturi									
					Spitale generale			14.494.000	12.131.407	12.131.407	11.300.444	830.963	111	
	06 01				Servicii de sanatate publica			14.494.000	12.131.407	12.131.407	11.300.444	830.963	111	
	08				Alte cheltuieli in domeniul sanatatii			384.000	296.643	296.643	296.643			
	50				Alte institutii si actiuni sanitare			13.000	10.306	10.306	10.306			
					Alte institutii si actiuni sanitare			13.000	10.306	10.306	10.306			
6710					CULTURA, RECREERE SI RELIGIE			653.000	485.085	485.085	474.231	10.854		
	03				Servicii culturale			387.000	265.300	265.300	254.446	10.854		
					Muzee			387.000	265.300	265.300	254.446	10.854		
	05				Servicii recreative si sportive			266.000	219.785	219.785	219.785			
					Sport			266.000	219.785	219.785	219.785			

Capi- tol	Sub- capi- tol	Pa- ra- graf	Gru- pa / Titlu	Ar- ti- col	Ali- ne- at	Denumire indicator	Credite de angajament			Credite bugetare		Angajamente bugetare	Angajamente legale	Plati efectuate	Angajamente legale de platit	Cheltu- efecti
							1	2	3	4	5					
			<b>A</b>			<b>B</b>										
6810						ASIGURARI SI ASISTENTA SOCIALA										
	04					Asistenta acordata persoanelor in varsta			7.761.000	1.888.000	1.567.411	1.567.411	1.566.078	1.333	1.0	
	05					Asistenta sociala in caz de boli si invaliditati			1.566.000	392.000	260.094	260.094	260.094			
6810	05	02				Asistenta sociala in caz de invaliditate			5.231.000	1.308.000	1.192.595	1.192.595	1.191.262	1.333	1.0	
	11					Crese			5.231.000	1.308.000	1.192.595	1.192.595	1.191.262	1.333	1.0	
	50					Alte cheltuieli in domeniul asigurari- lor si asistentei sociale			450.000	117.000	71.292	71.292	71.292			
6810	50	50				Alte cheltuieli in domeniul asistentei sociale			514.000	71.000	43.430	43.430	43.430			
8010						ACTIUNI GENERALE ECONOMICE, SIDE MUNCA			514.000	71.000	43.430	43.430	43.430			
8010	01					Actiuni generale economice si comerciale			91.000	26.000	21.551	21.551	21.551			
						Alte cheltuieli pentru actiuni generale economice si comerciale			91.000	26.000	21.551	21.551	21.551			
									91.000	26.000	21.551	21.551	21.551			

TOTAL JUDEȚUL MUREȘ

Capi- tol	Sub- capi- tol	Pa- ra- graf	Gru- pa / Titlu	Ali- ne- at	Denumire indicator	Credite de angajament		Credite bugetare		Angajamente bugetare	Angajamente legale	Plati efectuate	Angajamente legale de platit	Cheltu- efecti	
						aprobate la finele perioadei de raportare	trimestriale cumulate	aprobate la finele perioadei de raportare	trimestriale cumulate						
						1	2	3	4	5	6	7	8=6-7		
<b>B</b>															
5010					TOTAL CHELTUIELI DIN VENITURI PROPRII SI SUBVENTII			62.049.000	18.128.000	14.982.720	14.982.720	14.115.822	866.898	14.1	
	01				CHELTUIELI CURENTE			60.212.000	17.598.000	14.977.177	14.977.177	14.113.306	863.871	13.1	
	10				TITLUL I CHELTUIELI DE PERSONAL			46.710.000	12.882.000	11.341.261	11.341.261	11.341.261		11.1	
	20				TITLUL II BUNURI SI SERVICII			10.466.000	3.939.000	2.912.227	2.912.227	2.049.689	862.538	1.1	
	57				TITLUL VIII ASISTENTA SOCIALA			2.690.000	689.000	636.782	636.782	635.449	1.333	1.1	
	59				TITLUL XI ALTE CHELTUIELI			346.000	88.000	86.907	86.907	86.907		1.1	
	70				CHELTUIELI DE CAPITAL			1.837.000	530.000	14.594	14.594	11.567	3.027	1.1	
	71				TITLUL XIII ACTIVE NEFINANCIARE			1.837.000	530.000	14.594	14.594	11.567	3.027	1.1	
	84				PLATI EFECTUATE IN ANII PRECEDENTI SI RECUPERATE IN ANUL CURENT					-9.051	-9.051	-9.051		1.1	
	85				Titlul XIX PLATI EFECTUATE IN ANII PRECEDENTI SI RECUPERATE IN ANUL CURENT			1.507.000	392.000	329.646	329.646	329.382	264	1.1	
5410	01				ALTE SERVICII PUBLICE GENERALE			1.507.000	392.000	329.646	329.646	329.382	264	1.1	
	10				CHELTUIELI CURENTE			1.551.000	330.000	298.700	298.700	292.144		1.1	
	10	01			TITLUL I CHELTUIELI DE PERSONAL			1.303.000	323.000	292.144	292.144	292.144		1.1	
	10	01	01		Cheltuieli salariale in bani			1.230.000	300.000	276.442	276.442	276.442		1.1	
	10	01	05		Salarii de baza			20.000	10.000	4.702	4.702	4.702		1.1	
	10	01	12		Sporuri pentru conditii de munca									1.1	
	10	01	12		Indemnizatii platite unor persoane din afara unitatii									1.1	
	10	01	13		Drepturi de delegare			2.000	1.000					1.1	
	10	01	17		Indemnizatii de hrana			1.000	1.000					1.1	
	10	01	17					50.000	11.000	11.000	11.000	11.000		1.1	



Capi- tol	Sub- capi- tol	Pa- ra- graf	Gru- pa / Titlu	Ar- ti- col	Ali- ne- at	Denumire indicator	Credite de angajament				Angajamente bugetare	Angajamente legale	Plati efectuate	Angajamente legale de plati	Cheltu- efecti
							1	2	3	4					
			<b>A</b>			<b>B</b>									
			71	01	30	Alte active fixe (inclusiv reparatii capitale)									
6510						INVATAMANT	981.000	278.000	140.671	140.671	117.187	23.484			
			01			CHELTUIELI CURENTE	883.000	268.000	140.671	140.671	117.187	23.484			
			20			TITLUL II BUNURI SI SERVICII	880.000	267.000	140.671	140.671	117.187	23.484			
			20	01		Bunuri si servicii	172.000	57.000	15.022	15.022	14.519	503			
			20	01	01	Furnituri de birou	1.000	1.000							
			20	01	02	Materiale pentru curatenie	8.000	4.000	340	340	340				
			20	01	03	Incalzit, iluminat si forta motrica	8.000								
			20	01	04	Apa, canal si salubritate	6.000								
			20	01	05	Carburanti si lubrifianti	6.000	2.000							
			20	01	06	Piese de schimb	2.000								
			20	01	07	Transport	1.000	1.000							
			20	01	08	Posta, telecomunicatii, radio, tv, internet	10.000	6.000	2.357	2.357	2.357				
			20	01	09	Materiale si prestari de servicii cu caracter functional	3.000	2.000	397	397	397				
			20	01	30	Alte bunuri si servicii pentru intretinere si functionare	127.000	41.000	11.928	11.928	11.425	503			
			20	02		Reparatii curente	20.000	5.000							
			20	03		Hrana	610.000	170.000	118.238	118.238	102.202	16.036			
			20	03	01	Hrana pentru oameni	610.000	170.000	118.238	118.238	102.202	16.036			
			20	05		Bunuri de natura obiectelor de inventar	69.000	31.000	7.411	7.411	466	6.945			
			20	05	30	Alte obiecte de inventar	69.000	31.000	7.411	7.411	466	6.945			

Capi- tol	Sub- capi- tol	Pa- ra- graf	Gru- pa / Titlu	Ar- ti- col	Ali- ne- at	Denumire indicator	Credite de angajament		Credite bugetare		Angajamente bugetare	Angajamente legale	Plati efectuate	Angajamente legale de platit	Chelt- efecti	
							aprobate la finele perioadei de raportare	trimestriale cumulate	aprobate la finele perioadei de raportare	trimestriale cumulate						
							1	2	3	4	5	6	7	8=6-7	9	
							<b>B</b>									
			20	06		Deplasari, detasari, transferari			2.000	2.000						
			20	06	01	Deplasari interne, detasari, transferari			2.000	2.000						
			20	13		Pregatire profesionala			2.000	2.000						
			20	30		Alte cheltuieli			5.000	5.000						
			20	30	30	Alte cheltuieli cu bunuri si servicii			5.000	5.000						
			57			TITLUL VIII ASISTENTA SOCIALA			3.000	3.000	1.000					
			57	02		Ajutoare sociale			3.000	3.000	1.000					
			57	02	03	Tichete de cresa si tichete sociale pentru gradinita			3.000	3.000	1.000					
			70			CHELTUIELI DE CAPITAL			98.000	10.000	10.000					
			71			TITLUL XIII ACTIVE NEFINANCIARE			98.000	10.000	10.000					
			71	01		Active fixe			98.000	10.000	10.000					
			71	01	02	Masini, echipamente si mijloace de transport			78.000							
			71	01	30	Alte active fixe (inclusiv reparatii capitale)			20.000	10.000						
6610						SANATATE			48.884.000	14.891.000	12.438.356	12.438.356	11.607.393	830.963	11.	
			01			CHELTUIELI CURENTE			47.145.000	14.371.000	12.426.662	12.426.662	11.598.726	827.936	11.	
			10			TITLUL I CHELTUIELI DE PERSONAL			40.696.000	11.412.000	10.033.094	10.033.094	10.033.094		9.	
			10	01		Cheltuieli salariale in bani			39.125.500	11.180.000	9.802.981	9.802.981	9.802.981		9.	
			10	01	01	Salarii de baza			28.027.000	8.189.000	7.038.111	7.038.111	7.038.111		6.	
			10	01	05	Sporuri pentru conditii de munca			5.804.500	1.582.000	1.551.759	1.551.759	1.551.759		1.	
			10	01	06	Alte sporuri			2.679.000	659.000	615.707	615.707	615.707			
			10	01	11	Fond aferent platii cu ora			1.142.000	287.000	231.922	231.922	231.922			

Capi- tol	Sub- capi- tol	Pa- ra- graf	Gru- pa / Titlu	Ar- fi- col	Ali- ne- at	Denumire indicator	Credite de angajament		Credite bugetare		Angajamente bugetare	Angajamente legale	Plati efectuate	Angajamente legale de platit	Cheltu- efecti	
							aprobate la finele perioadei de raportare	trimestriale cumulate	aprobate la finele perioadei de raportare	trimestriale cumulate						
							1	2	3	4	5	6	7	8=6-7	9	
<b>B</b>																
10	01	13				Drepturi de delegare			13.000	3.000						
10	01	17				Indemnizatii de hrana			1.460.000	460.000		365.482	365.482			
10	02					Cheltuieli salariale in natura			622.500							
10	02	06				Vouchere de vacanta			622.500							
10	03					Contributii			948.000	232.000		230.113	230.113			
10	03	01				Contributii de asigurari sociale de stat			56.000	15.000		14.682	14.682			
10	03	07				Contributia asiguratorie pentru munca			892.000	217.000		215.431	215.431			
20						TITLUL II BUNURI SI SERVICII			6.151.000	2.883.000		2.317.890	2.317.890			
20	01					Bunuri si servicii			2.739.000	1.267.000		1.104.733	1.104.733			
20	01	01				Furnituri de birou			66.000	24.000		20.287	20.287			
20	01	02				Materiale pentru curatenie			220.000	85.000		78.520	78.520			
20	01	03				Incalzit, iluminat si forta motrica			920.000	480.000		431.466	431.466			
20	01	04				Apa, canal si salubritate			251.000	96.000		82.402	82.402			
20	01	05				Carburanti si lubrifianti			14.000	5.000		3.899	3.899			
20	01	06				Piese de schimb			80.000	20.000		19.835	19.835			
20	01	07				Transport			2.000	1.000		523	523			
20	01	08				Posta, telecomunicatii, radio, tv, internet			55.000	16.000		13.953	13.953			
20	01	09				Materiale si prestari de servicii cu caracter functional			812.000	327.000		300.495	300.495			
20	01	30				Alte bunuri si servicii pentru intretinere si functionare			319.000	213.000		153.353	153.353			
20	03					Hrana			290.000	120.000		81.222	81.222			

Capi- tol	Sub- cap- itol	Pa- ra- graf	Gru- pa / Titlu	Ar- ti- col	Al- ne- at	Denumire indicator	Credite de angajament		Credite bugetare			Angajamente legale de platit	Plati efectuate	Angajamente legale de platit	Chelti efecti
							1	2	3	4	5				
			<b>A</b>			<b>B</b>									
	20	03	01			Hrana pentru oameni			290.000	120.000	81.222	81.222	67.340	13.882	
	20	04				Medicamente si materiale sanitare			2.529.000	1.178.000	975.128	975.128	608.640	366.488	
	20	04	01			Medicamente			1.400.000	601.000	444.904	444.904	275.561	169.343	
	20	04	02			Materiale sanitare			582.000	312.000	292.183	292.183	178.597	113.586	
	20	04	03			Reactivi			350.000	145.000	138.252	138.252	78.743	59.509	
	20	04	04			Dezinfectanti			197.000	120.000	99.789	99.789	75.739	24.050	
	20	05				Bunuri de natura obiectelor de inventar			343.000	183.000	104.885	104.885	54.452	50.433	
	20	05	01			Uniforme si echipament			10.000	10.000					
	20	05	03			Lenjerie si accesorii de pat			42.000	42.000	619	619	619		
	20	05	30			Alte obiecte de inventar			291.000	131.000	104.266	104.266	53.833	50.433	
	20	06				Deplasari, detasari, transferari			17.000	2.000	1.196	1.196	1.196		
	20	06	01			Deplasari interne, detasari, transferari			17.000	2.000	1.196	1.196	1.196		
	20	09				Materiale de laborator			90.000	60.000	18.344	18.344	11.171	7.173	
	20	11				Carti, publicatii si materiale documentare			7.000	3.000	1.500	1.500	1.118	382	
	20	13				Pregatire profesionala			35.000	17.000	580	580	580		
	20	14				Protectia muncii			32.000	15.000	12.470	12.470	9.828	2.642	
	20	30				Alte cheltuieli			69.000	38.000	17.832	17.832	15.941	1.891	
	20	30	01			Reclama si publicitate			10.000	6.000	1.118	1.118	298	820	
	20	30	04			Chirii			27.000	20.000	8.795	8.795	7.842	953	
	20	30	30			Alte cheltuieli cu bunuri si servicii			32.000	12.000	7.919	7.919	7.801	118	
	59					TITLUL XI ALTE CHELTUIELI			298.000	76.000	75.678	75.678	75.678		
	59	40				Sume aferente persoanelor cu handicap neincadrate			298.000	76.000	75.678	75.678	75.678		





Capi- tol	Sub- capi- tol	Pa- ra- graf	Gru- pa / Titlu	Ar- ti- col	Ali- ne- at	Denumire indicator	Credite de angajament		Credite bugetare		Angajamente legale	Plati efectuate	Angajamente legale de platit	Cheltu efecti
							1	2	3	4				
			<b>A</b>			<b>B</b>								
			10	01	12	Indemnizatii platite unor persoane din afara unitatii								
			10	01	13	Drepturi de delegare			648.000	162.000	151.390	151.390	151.390	
			10	01	17	Indemnizatii de hrana			1.000	1.000				
			10	02		Cheluieli salariale in natura			71.000	18.000	13.030	13.030		
			10	02	06	Vouchere de vacanta			25.000					
			10	03		Contributii			27.000	7.000	5.432	5.432		
			10	03	07	Contributia asiguratorie pentru munca			27.000	7.000	5.432	5.432		
			20			TITLUL II BUNURI SI SERVICII			1.021.000	207.000	85.216	74.362	10.854	
			20	01		Bunuri si servicii			404.000	131.000	66.092	56.093	9.999	
			20	01	01	Furnituri de birou			3.000	1.000				
			20	01	02	Materiale pentru curatenie			5.000	1.000				
			20	01	03	Incalzit, iluminat si forta motrica			110.000	50.000	28.353	28.353		
			20	01	04	Apa, canal si salubritate			5.000	2.000	324	324		
			20	01	07	Transport			35.000	8.000	3.890	3.890		
			20	01	08	Posta, telecomunicatii, radio, tv, internet			12.000	4.000	3.459	3.459		
			20	01	09	Materiale si prestari de servicii cu caracter functional			100.000	20.000	12.782	12.782	600	
			20	01	30	Alte bunuri si servicii pentru intretinere si functionare			136.000	45.000	17.284	7.885	9.399	
			20	02		Reparatii curente			400.000	35.000	1.917	1.917		
			20	03		Hrana			59.000	16.000	9.100	9.100		
			20	03	01	Hrana pentru oameni			59.000	16.000	9.100	9.100		

Capi- tol	Sub- capi- tol	Pa- ra- graf	Gru- pa / Titlu	Ar- ti- col	Al- ne- at	Denumire indicator	Credite de angajament			Credite bugetare		Angajamente legale	Plati efectuate	Angajamente legale de platit	Chelti efecti
							1	2	3	4	5				
						<b>B</b>									
						<b>A</b>									
			20	04		Medicamente si materiale sanitare			5.000	2.000					
			20	04	01	Medicamente			5.000	2.000					
			20	05		Bunuri de natura obiectelor de inventar			27.000	4.000	855			855	
			20	05	01	Uniforme si echipament			6.000						
			20	05	30	Alte obiecte de inventar			21.000	4.000	855			855	
			20	06		Deplasari, detasari, transferari			43.000	11.000	952			952	
			20	06	01	Deplasari interne, detasari, transferari			43.000	11.000	952			952	
			20	11		Carti, publicatii si materiale documentare			25.000						
			20	30		Alte cheltuieli			58.000	8.000	6.300			6.300	
			20	30	03	Prime de asigurare non-viata			29.000					6.300	
			20	30	04	Chirii			29.000					6.300	
			70			CHELTUIELI DE CAPITAL									
			71			TITLUL XIII ACTIVE NEFINANCIARE									
			71	01		Active fixe									
			71	01	03	Mobilier, aparatura birotica si alte active corporale									
6810			01			ASIGURARI SI ASISTENTA SOCIALA			7.761.000	1.888.000	1.567.411			1.566.078	1.333
			10			CHELTUIELI CURENTE			7.761.000	1.888.000	1.573.562			1.572.229	1.333
			10	01		TITLUL I CHELTUIELI DE PERSONAL			2.782.000	673.000	591.290			591.290	
			10	01	01	Cheltuieli salariale in bani			2.605.000	655.000	578.291			578.291	
			10	01	01	Salarii de baza			2.300.000	575.000	516.385			516.385	
			10	01	05	Sporuri pentru conditii de munca			18.000	8.000	4.045			4.045	
			10	01	17	Indemnitzatii de hrana			287.000	72.000	57.861			57.861	

Capi- tol	Sub- capi- tol	Pa- ra- graf	Gru- pa / Titlu	Ar- ti- col	Ali- ne- at	Denumire indicator	Credite de angajament		Credite bugetare		Angajamente legale	Plati efectuate	Angajamente legale de platit	Cheltu efecti
							1	2	3	4				
			<b>A</b>			<b>B</b>								
			10	02		Cheltuieli salariale in natura			107.000					
			10	02	06	Vouchere de vacanta			107.000					
			10	03		Contributii			70.000	18.000	12.999	12.999		12.999
			10	03	07	Contributia asiguratorie pentru munca			70.000	18.000	12.999	12.999		12.999
			20			TITLUL II BUNURI SI SERVICII			2.292.000	527.000	345.490	345.490		345.490
			20	01		Bunuri si servicii			1.742.000	447.000	299.496	299.496		299.496
			20	01	01	Furnituri de birou			2.000					
			20	01	02	Materiale pentru curatenie			2.000	1.000				
			20	01	04	Apa, canal si salubritate			2.000	1.000	398	398		398
			20	01	07	Transport			1.723.000	437.000	298.870	298.870		298.870
			20	01	08	Posta, telecomunicatii, radio, tv, internet			1.000	1.000	68	68		68
			20	01	09	Materiale si prestari de servicii cu caracter functional			5.000	3.000				
			20	01	30	Alte bunuri si servicii pentru intretinere si functionare			7.000	4.000	160	160		160
			20	02		Reparatii curente			7.000					
			20	03		Hrana			55.000	15.000	6.394	6.394		6.394
			20	03	01	Hrana pentru oameni			55.000	15.000	6.394	6.394		6.394
			20	04		Medicamente si materiale sanitare			3.000	3.000				
			20	04	01	Medicamente			1.000	1.000				
			20	04	02	Materiale sanitare			1.000	1.000				
			20	04	04	Dezinfectanti			1.000	1.000				
			20	05		Bunuri de natura obiectelor de inventar			5.000					

Capi- tol	Sub- capi- tol	Pa- ra- graf	Gru- pa / Titlu	Ar- ti- col	Ali- ne- at	Denumire indicator	Credite de angajament				Credite bugetare	Angajamente bugetare	Angajamente legale	Plati efectuate	Angajamente legale de platit	Cheltu- efecti
							aprobate la finele perioadei de raportare	1	2	3						
			A			B										
			20	05	30	Alte obiecte de inventar										
			20	13		Pregatire profesionala			5.000							
			20	19		Contributii ale administratiei publice locale la realizarea unor lucrari si servicii de interes public local, in baza unor conventii sau contracte de asociere			1.000							
			57	02		TITLUL VIII ASISTENTA SOCIALA			479.000	61.000		39.600	39.600			
			57	02		Ajutoare sociale			2.687.000	688.000		636.782	636.782	1.333		
			57	02	01	Ajutoare sociale in numerar			2.687.000	688.000		636.782	636.782	1.333		
			84			PLATI EFECTUATE IN ANII PRECEDENTI SI RECUPERATE IN ANUL CURENT			2.687.000	688.000		636.782	636.782	1.333		
			85			Titlul XIX PLATI EFECTUATE IN ANII PRECEDENTI SI RECUPERATE										
			85	01		PLATI EFECTUATE IN ANII PRECEDENTI SI RECUPERATE IN ANUL CURENT										
			85	01		Plati efectuate in anii precedenti si recuperate in anul curent										
			85	01	01	Plati efectuate in anii precedenti si recuperate in anul curent (SF)										
8010						ACTIUNI GENERALE ECONOMICE, SI DE MUNCA										
			01			CHELTUIELI CURENTE			91.000	26.000		21.551	21.551			
			10			TITLUL I CHELTUIELI DE PERSONAL			91.000	26.000		21.551	21.551			
			10	01		Cheltuieli salariale in bani			77.000	21.000		18.308	18.308			
			10	01	01	Salarii de baza			73.000	20.000		17.905	17.905			
									69.000	18.000		16.864	16.864			

Capi- tol	Sub- capi- tol	Pa- ra- graf	Gru- pa / Titlu	Ar- ti- col	Ali- ne- at	Denumire indicator	Credite de angajament		Credite bugetare		Angajamente legale de platit	Plati efectuate	Angajamente legale	Cheltu- efecti	
							aprobate la finele perioadei de raportare	trimestriale cumulate	aprobate la finele perioadei de raportare	trimestriale cumulate					
		<b>A</b>				<b>B</b>	<b>1</b>	<b>2</b>	<b>3</b>	<b>4</b>	<b>5</b>	<b>6</b>	<b>7</b>	<b>8=6-7</b>	
		10 01	17			Indemnizatii de hrana			4.000	2.000	1.041	1.041	1.041		
		10 02				Cheltuieli salariale in natura			2.000						
		10 02	06			Vouchere de vacanta			2.000						
		10 03				Contributii			2.000	1.000	403	403	403		
		10 03	07			Contributia asiguratorie pentru munca			2.000	1.000	403	403	403		
		20				TITLUL II BUNURI SI SERVICII			14.000	5.000	3.243	3.243	3.243		
		20 01				Bunuri si servicii			13.000	5.000	3.243	3.243	3.243		
		20 01	01			Furnituri de birou			1.000	1.000	243	243	243		
		20 01	07			Transport			2.000	1.000	243	243	243		
		20 01	30			Alte bunuri si servicii pentru intretinere si functionare			10.000	3.000	3.000	3.000	3.000		
		20 06				Deplasari, detasari, transferari			1.000	1.000					
		20 06	01			Deplasari interne, detasari, transferari			1.000	1.000					

Conducatorul compartimentului  
financiar-contabil

DETALIEREA CHELTUIELILOR  
INSTITUTII PUBLICE FINANTATE DIN VENITURI PROPRII  
SI SUBVENTII DIN BUGETUL LOCAL  
SECTIUNEA DE FUNCTIONARE  
31.03.2020

Capi- tol	Sub- capi- tol	Pa- ra- graf	Gru- pa / Titlu	Ar- ti- col	Al- ne- at	Denumire indicator	Credite de angajament			Credite bugetare			Angajamente legale	Plati efectuate	Angajamente legale de platit	Cheli efec	
							I	2	3	4	5	6					7
5010						B								8=6-7			
						TOTAL CHELTUIELI DIN VENITURI PROPRII											
						SI SUBVENTII											
			01			CHELTUIELI CURENTE			60.212.000	17.598.000	14.968.126	14.968.126	14.104.255	863.871	13		
			10			TITLUL I CHELTUIELI DE PERSONAL			60.212.000	17.598.000	14.977.177	14.977.177	14.113.306	863.871	13		
			20			TITLUL II BUNURI SI SERVICII			46.710.000	12.882.000	11.341.261	11.341.261	11.341.261		11.		
			57			TITLUL VIII ASISTENTA SOCIALA			10.466.000	3.939.000	2.912.227	2.912.227	2.049.689	862.538	1.		
			59			TITLUL XI ALTE CHELTUIELI			2.690.000	689.000	636.782	636.782	635.449	1.333			
			84			PLATI EFECTUATE IN ANII PRECEDENTI SI RECUPERATE IN ANUL CURENT			346.000	88.000	86.907	86.907	86.907				
			85			Titlul XIX PLATI EFECTUATE IN ANII PRECEDENTI SI RECUPERATE IN ANUL CURENT					-9.051	-9.051	-9.051				
5410						ALTE SERVICII PUBLICE GENERALE			1.507.000	392.000	-9.051	-9.051	-9.051				
			01			CHELTUIELI CURENTE			1.507.000	392.000	329.646	329.646	329.382	264			
			10			TITLUL I CHELTUIELI DE PERSONAL			1.507.000	392.000	329.646	329.646	329.382	264			
			10	01		Cheltuieli salariale in bani			1.351.000	330.000	298.700	298.700	298.700				
			10	01	01	Salarii de baza			1.303.000	323.000	292.144	292.144	292.144				
			10	01	05	Sporuri pentru conditiile de munca			1.230.000	300.000	276.442	276.442	276.442				
			10	01	12	Indemnizatii plătite unor persoane din afara unitatii			20.000	10.000	4.702	4.702	4.702				
			10	01	13	Drepturi de delegare			2.000	1.000							
			10	01	17	Indemnizatii de hrana			1.000	1.000							
			10	02		Cheltuieli salariale in natura			50.000	11.000							
			10	02	06	Vouchere de vacanta			22.000	22.000							

Capi- tol	Sub- capi- tol	Pa- ra- graf	Gru- pa / Titlu	Ar- ti- col	Al- ne- at	Denumire indicator	Credite de angajament			Credite bugetare			Angajamente legale	Plafii efectuate	Angajamente legale de plafii	Chel efci		
							1	2	3	4	5	6					7	8=6-7
A							B											
			10 03			Contributii												
			10 03 07			Contributia asiguratorie pentru munca												
			20			TITLUL II BUNURI SI SERVICII												
			20 01			Bunuri si servicii											264	
			20 01 01			Furnituri de birou											264	
			20 01 08			Posta, telecomunicatii, radio, tv, internet											749	
			20 01 09			Materiale si prestari de servicii cu caracter functional											1.495	
			20 01 30			Alte bunuri si servicii pentru intretinere si functionare											2.245	
			20 05			Bunuri de natura obiectelor de inventar											14.709	
			20 05 01			Uniforme si echipament											2.245	
			20 05 30			Alte obiecte de inventar												
			20 06			Deplasari, detasari, transferari											255	
			20 06 01			Deplasari interne, detasari, transferari											255	
			59			TITLUL XI ALTE CHELTUIELI												
			59 40			Sume aferente persoanelor cu handicap neincadrate												
						INVATAMANT												
			01			CHELTUIELI CURENTE											23.484	
			20			TITLUL II BUNURI SI SERVICII											23.484	
			20 01			Bunuri si servicii											23.484	
			20 01 01			Furnituri de birou											503	



Capi- tol	Sub- capi- tol	Pa- ra- graf	Gru- pa / Titlu	Ar- ti- col	Al- ne- at	Denumire indicator	Credite de angajament			Credite bugetare			Angajamente legale de platit	Plati efectuate	Angajamente legale	Angajamente bugetare	Angajamente legale	Plati efectuate	Angajamente legale de platit	Chel efec				
							I	2	3	Credite bugetare		5									6	7	8=6-7	
										aprobate la finele perioadei de raportare	trimestriale cumulate													aprobate la finele perioadei de raportare
A						B																		
	20	01	02			Materiale pentru curatenie				8.000	4.000	340												
	20	01	03			Incalzit, iluminat si forta motrica				8.000														
	20	01	04			Apa, canal si salubritate				6.000														
	20	01	05			Carburanti si lubrifianti				6.000	2.000													
	20	01	06			Piese de schimb				2.000														
	20	01	07			Transport				1.000	1.000													
	20	01	08			Posta, telecomunicatii, radio, tv, internet																		
	20	01	09			Materiale si prestari de servicii cu caracter functional				10.000	6.000	2.357												
	20	01	30			Alte bunuri si servicii pentru intretinere si functionare				3.000	2.000	397												
	20	02				Reparatii curente				127.000	41.000	11.928									503			
	20	03				Hrana				20.000	5.000													
	20	03	01			Hrana pentru oameni				610.000	170.000	118.238												
	20	05				Bunuri de natura obiectelor de inventar				610.000	170.000	118.238												
	20	05	30			Alte obiecte de inventar				69.000	31.000	7.411												
	20	06				Deplasari, detasari, transferari				69.000	31.000	7.411												
	20	06	01			Deplasari interne, detasari, transferari				2.000	2.000													
	20	13				Pregatire profesionala				2.000	2.000													
	20	30				Alte cheltuieli				2.000	2.000													
	20	30	30			Alte cheltuieli cu bunuri si servicii				5.000														
	57					TITLUL VIII ASISTENTA SOCIALA				3.000	1.000													
	57	02				Ajutoare sociale				3.000	1.000													

Capi- tol	Sub- capi- tol	Pa- ra- graf	Gru- pa / Titlu	Ar- ti- col	Al- ne- at	Denumire indicator	Credite de angajament				Credite bugetare			Angajamente legale	Plati efectuate	Angajamente legale de platit	Chel efec						
							I	2	3	4	5	6	7					8=6-7					
																			aprobate la finele perioadei de raportare	trimestriale cumulate	aprobate la finele perioadei de raportare	trimestriale cumulate	
A							B											Pag. 4					
6610							57	02	03	Tichete de cresa si tichete sociale pentru gradinita SANATATE				3.000	1.000								
							01	CHELTUIELI CURENTE						47.145.000	14.371.000	12.423.762	11.595.826	827.936	11				
							10	TITLUL I CHELTUIELI DE PERSONAL						47.145.000	14.371.000	12.426.662	11.598.726	827.936	11				
							10	01	Cheltuieli salariale in bani				40.696.000	11.412.000	10.033.094	10.033.094							
							10	01	01	Salarii de baza				39.125.500	11.180.000	9.802.981	9.802.981			9.			
							10	01	05	Sporuri pentru conditii de munca				28.027.000	8.189.000	7.038.111	7.038.111			9.			
							10	01	06	Alte sporuri				5.804.500	1.582.000	1.551.759	1.551.759			6.			
							10	01	11	Fond aferent platii cu ora				2.679.000	659.000	615.707	615.707			1.			
							10	01	13	Drepturi de delegare				1.142.000	287.000	231.922	231.922						
							10	01	17	Indemnizatii de hrana				13.000	3.000								
							10	02	Cheltuieli salariale in natura				1.460.000	460.000	365.482	365.482							
							10	02	06	Vouchere de vacanta				622.500									
							10	03	Contributii				622.500										
							10	03	01	Contributii de asigurari sociale de stat				948.000	232.000	230.113	230.113						
							10	03	07	Contributia asiguratorie pentru munca				56.000	15.000	14.682	14.682						
							20	TITLUL II BUNURI SI SERVICII						892.000	217.000	215.431	215.431						
							20	01	Bunuri si servicii				6.151.000	2.883.000	2.317.890	1.489.954	827.936						
							20	01	01	Furnituri de birou				2.739.000	1.267.000	1.104.733	719.688	385.045					
							20	01	02	Materiale pentru curatenie				66.000	24.000	20.287	10.659	9.628					
							20	01	03	Incalzit, iluminat si forta motrica				220.000	85.000	78.520	39.905	38.615					
							20	01	04	Apa, canal si salubritate				920.000	480.000	431.466	311.935	119.531					
																		231.000	96.000	82.402	64.850	17.552	

Capi- tol	Sub- capi- tol	Pa- ra- graf	Gru- pa / Titlu col	Ar- ti- col	Ali- ne- at	Denumire indicator	Credite de angajament			Credite bugetare			Angajamente legale de platit	Plati efectuate	Angajamente legale	Cheli efec	
							1	2	3	4	5	6					7
A							B							8-6-7			
	20	01	05			Carburanti si lubrifianti				14.000	5.000	3.899	3.899	3.071	828		
	20	01	06			Piese de schimb				80.000	20.000	19.835	19.835	9.957	9.878		
	20	01	07			Transport				2.000	1.000	523	523	523			
	20	01	08			Posta, telecomunicatii, radio, tv, internet				55.000	16.000	13.953	13.953	12.971	982		
	20	01	09			Materiale si prestari de servicii cu caracter functional				812.000	327.000	300.495	300.495	184.768	115.727		
	20	01	30			Alte bunuri si servicii pentru intretinere si functionare				319.000	213.000	153.353	153.353	81.049	72.304		
	20	03				Hrana				290.000	120.000	81.222	81.222	67.340	13.882		
	20	03	01			Hrana pentru oameni				290.000	120.000	81.222	81.222	67.340	13.882		
	20	04				Medicamente si materiale sanitare				2.529.000	1.178.000	975.128	975.128	608.640	366.488		
	20	04	01			Medicamente				1.400.000	601.000	444.904	444.904	275.561	169.343		
	20	04	02			Materiale sanitare				582.000	312.000	292.183	292.183	178.597	113.586		
	20	04	03			Reactivi				350.000	145.000	138.252	138.252	78.743	59.509		
	20	04	04			Dezinfectanti				197.000	120.000	99.789	99.789	75.739	24.050		
	20	05				Bunuri de natura obiectelor de inventar				343.000	183.000	104.885	104.885	54.452	50.433		
	20	05	01			Uniforme si echipament				10.000	10.000	619	619	619			
	20	05	03			Lenjerie si accesorii de pat				42.000	42.000						
	20	05	30			Alte obiecte de inventar				291.000	131.000	104.266	104.266	53.833	50.433		
	20	06				Deplasari, detasari, transferari				17.000	2.000	1.196	1.196	1.196			
	20	06	01			Deplasari interne, detasari, transferari				17.000	2.000	1.196	1.196	1.196			
	20	09				Materiale de laborator				90.000	60.000	18.344	18.344	11.171	7.173		
	20	11				Carti, publicatii si materiale											

Capi- tol	Sub- capi- tol	Pa- ra- graf	Gru- pa / Titlu	Ar- fi- col	Alte ne- at	Denumire indicator	Credite de angajament			Credite bugetare			Angajamente legale	Plati efectuate	Angajamente legale de platit	Chei efec-			
							1	2	3	4		5					6	7	8=6-7
										aprobate la finele perioadei de raportare	trimestriale cumulate								
						<b>A</b>													
						<b>B</b>													
						documentare													
			20	13		Pregatire profesionala	7.000		3.000	1.500	1.500	1.500	1.118	382					
			20	14		Protectia muncii	35.000		17.000	580	580	580	580						
			20	30		Alte cheltuieli	32.000		15.000	12.470	12.470	12.470	9.828	2.642					
			20	30	01	Reclama si publicitate	69.000		38.000	17.832	17.832	17.832	15.941	1.891					
			20	30	04	Chirii	10.000		6.000	1.118	1.118	1.118	298	820					
			20	30	30	Alte cheltuieli cu bunuri si servicii	27.000		20.000	8.795	8.795	8.795	7.842	933					
			59			TITLUL XI ALTE CHELTUIELI	32.000		12.000	7.919	7.919	7.919	7.801	118					
			59	40		Sume aferente persoanelor cu handicap neincadrate	298.000		76.000	75.678	75.678	75.678	75.678						
			84			PLATI EFECTUATE IN ANII PRECEDENTI SI RECUPERATE IN ANUL CURENT	298.000		76.000	75.678	75.678	75.678	75.678						
			85			Titlul XIX PLATI EFECTUATE IN ANII PRECEDENTI SI RECUPERATE IN ANUL CURENT				-2.900	-2.900	-2.900	-2.900						
			85	01		Plati efectuate in anii precedenti si recuperate in anul curent				-2.900	-2.900	-2.900	-2.900						
			85	01	01	Plati efectuate in anii precedenti si recuperate in anul curent (SF)				-2.900	-2.900	-2.900	-2.900						
			01			CULTURA, RECREERE SI RELIGIE	2.825.000		653.000	485.085	485.085	485.085	474.231	10.854					
			10			CHELTUIELI CURENTE	2.825.000		653.000	485.085	485.085	485.085	474.231	10.854					
			10	01		TITLUL I CHELTUIELI DE PERSONAL	1.804.000		446.000	399.869	399.869	399.869	394.437						
			10	01	01	Cheltuieli salariale in bani Salarii de baza	1.752.000		439.000	394.437	394.437	394.437	394.437						
			10	01	01		1.032.000		258.000	230.017	230.017	230.017	230.017						

Capi- tol	Sub- capi- tol	Pa- ra- graf	Gru- pa / Titlu	Ar- ti- col	Ali- ne- at	Denumire indicator	Credite de angajament			Credite bugetare			Angajamente legale	Plati efectuate	Angajamente legale de platit	Chel efer			
							1	2	3	4		5					6	7	8=6-7
										aprobate la finele perioadei de raportare	trimestriale cumulate								
<b>A</b>							<b>B</b>												
			10	01	12	Indemnizatii platite unor persoane din afara unitatii													
			10	01	13	Drepturi de delegare	648.000				162.000		151.390	151.390		151.390			
			10	01	17	Indemnizatii de hrana	1.000				1.000								
			10	02		Cheltuieli salariale in natura	71.000				18.000		13.030	13.030		13.030			
			10	02	06	Vouchere de vacanta	25.000												
			10	03		Contributii	27.000				7.000		5.432	5.432		5.432			
			10	03	07	Contributia asiguratorie pentru munca	27.000				7.000		5.432	5.432		5.432			
			20			TITLUL II BUNURI SI SERVICII	1.021.000				207.000		85.216	85.216		85.216			
			20	01		Bunuri si servicii	404.000				131.000		66.092	66.092		66.092	10.854		
			20	01	01	Furnituri de birou	3.000				1.000						9.999		
			20	01	02	Materiale pentru curatenie	5.000				1.000								
			20	01	03	Incalzit, iluminat si forta motrica	110.000				50.000		28.353	28.353		28.353			
			20	01	04	Apa, canal si salubritate	5.000				2.000		324	324		324			
			20	01	07	Transport	33.000				8.000		3.890	3.890		3.890			
			20	01	08	Posta, telecomunicatii, radio, tv, internet	12.000				4.000		3.459	3.459		3.459			
			20	01	09	Materiale si prestari de servicii cu caracter functional	100.000				20.000		12.782	12.782		12.782	600		
			20	01	30	Alte bunuri si servicii pentru intretinere si functionare	136.000				45.000		17.284	17.284		17.284	9.399		
			20	02		Reparatii curente	400.000				35.000		1.917	1.917		1.917			
			20	03		Hrana	50.000				16.000		9.100	9.100		9.100			
			20	03	01	Hrana pentru oameni	59.000				16.000		9.100	9.100		9.100			

Capi- tot	Sub- capi- tot	Pa- ra- graf	Gru- pa / Titlu col	Ar- ti- col	Alf- ne- at	Denumire indicator	Credite de angajament			Credite bugetare			Angajamente legale de platit	Plati efectuate	Angajamente legale	Chel efec		
							I	2	3	Credite bugetare		5					6	7
										aprobate la finele perioadei de raportare	trimestriale cumulate							
			A			B												
			20	04		Medicamente si materiale sanitare												
			20	04	01	Medicamente			5.000		2.000							
			20	05		Bunuri de natura obiectelor de inventar			5.000		2.000							
			20	05	01	Uniforme si echipament			27.000		4.000				855			
			20	05	30	Alte obiecte de inventar			6.000		4.000							
			20	06		Deplasari, detasari, transferari			21.000		4.000				855			
			20	06	01	Deplasari interne, detasari, transferari			43.000		11.000				952			
			20	11		Carti, publicatii si materiale documentare			43.000		11.000				952			
			20	30		Alte cheltuieli			25.000									
			20	30	03	Prime de asigurare non-viata			58.000		8.000				6.300			
			20	30	04	Chirii			29.000									
						ASIGURARI SI ASISTENTA SOCIALA			29.000		8.000				6.300			
6810			01			CHELTUIELI CURENTE			7.761.000		1.888.000				1.567.411		1.333	
			10			TITLUL I CHELTUIELI DE PERSONAL			7.761.000		1.888.000				1.567.411		1.333	
			10	01		Cheltuieli salariale in bani			2.782.000		673.000				591.290			
			10	01	01	Salarii de baza			2.605.000		655.000				578.291			
			10	01	05	Sporuri pentru conditii de munca			2.300.000		575.000				516.385			
			10	01	17	Indemnizatii de hrana			18.000		8.000				4.045			
			10	02		Cheltuieli salariale in natura			287.000		72.000				57.861			
			10	02	06	Vouchere de vacanta			107.000									
			10	03		Contributii			107.000									
			10	03	07	Contributia asiguratorie pentru munca			70.000		18.000				12.999			
			20			TITLUL II BUNURI SI SERVICII			70.000		18.000				12.999			
									2.292.000		527.000				345.490			

Capi- tol	Sub- capi- tol	Pa- ra- graf	Gru- pa / Titlu	Ar- ti- col	Ali- ne- at	Denumire indicator	Credite de angajament			Credite bugetare			Angajamente legale	Plati efectuate	Angajamente legale de platit	Chelt efect	
							1	2	3	4	5	6					7
<b>A</b>							<b>1</b>	<b>2</b>	<b>3</b>	<b>4</b>	<b>5</b>	<b>6</b>	<b>7</b>	<b>8-6-7</b>			
						<b>B</b>											
	20	01				Bunuri si servicii			1.742.000	447.000	299.496	299.496		299.496			
	20	01	01			Furnituri de birou			2.000								
	20	01	02			Materiale pentru curatenie			2.000	1.000							
	20	01	04			Apa, canal si salubritate			2.000	1.000	398	398		398			
	20	01	07			Transport			1.723.000	437.000	298.870	298.870		298.870			
	20	01	08			Posta, telecomunicatii, radio, tv, internet			1.000	1.000	68	68		68			
	20	01	09			Materiale si prestari de servicii cu caracter functional			5.000	3.000							
	20	01	30			Alte bunuri si servicii pentru intretinere si functionare			7.000	4.000	160	160		160			
	20	02				Reparatii curente			7.000								
	20	03				Hrana											
	20	03	01			Hrana pentru oameni			55.000	15.000	6.394	6.394		6.394			
	20	04				Medicamente si materiale sanitare			55.000	15.000	6.394	6.394		6.394			
	20	04	01			Medicamente			3.000	3.000							
	20	04	02			Materiale sanitare			1.000	1.000							
	20	04	04			Dezinfectanti			1.000	1.000							
	20	05				Bunuri de natura obiectelor de inventar											
	20	05	30			Alte obiecte de inventar			5.000								
	20	13				Pregatire profesionala			5.000								
	20	19				Contributii ale administratiilor publice locale la realizarea unor lucrari si servicii de interes public local, in baza			1.000	1.000							

Capi- tol	Sub- capi- tol	Pa- ra- graf	Gru- pa / Titlu	Ar- ti- col	Ali- ne- at	Denumire indicator	Credite de angajament			Credite bugetare			Angajamente legale de platit	Plati efectuate	Angajamente legale	Chelt efec	
							1	2	3	4	5	6					7
A							1	2	3	4	5	6	7	8-6-7			
B																	
			57			unor conventii sau contracte de asociere			479.000	61.000	39.600	39.600	39.600	39.600			
			57	02		TITLUL VIII ASISTENTA SOCIALA			2.687.000	688.000	636.782	636.782	636.782	636.782	1.333		
			57	02	01	Ajutoare sociale			2.687.000	688.000	636.782	636.782	636.782	636.782	1.333		
			84			Ajutoare sociale in numerar			2.687.000	688.000	636.782	636.782	636.782	636.782	1.333		
			85			PLATI EFECTUATE IN ANII PRECEDENTI SI RECUPERATE IN ANUL CURENT					-6.151	-6.151	-6.151	-6.151			
			85	01		Titlul XIX PLATI EFECTUATE IN ANII PRECEDENTI SI RECUPERATE IN ANUL CURENT					-6.151	-6.151	-6.151	-6.151			
			85	01	01	Plati efectuate in anii precedenti si recuperate in anul curent					-6.151	-6.151	-6.151	-6.151			
			85	01	01	Plati efectuate in anii precedenti si recuperate in anul curent (SF)					-6.151	-6.151	-6.151	-6.151			
8010						ACTIUNI GENERALE ECONOMICE, SI DE MUNCA											
			01			CHELTUIELI CURENTE			91.000	26.000	21.551	21.551	21.551	21.551			
			10			TITLUL J CHELTUIELI DE PERSONAL			91.000	26.000	21.551	21.551	21.551	21.551			
			10	01		Cheltuieli salariale in bani			77.000	21.000	18.308	18.308	18.308	18.308			
			10	01	01	Salarii de baza			73.000	20.000	17.905	17.905	17.905	17.905			
			10	01	17	Indemnizatii de hrana			69.000	18.000	16.864	16.864	16.864	16.864			
			10	02		Cheltuieli salariale in natura			4.000	2.000	1.041	1.041	1.041	1.041			
			10	02	06	Vouchere de vacanta			2.000	2.000							
			10	03		Contributii			2.000	1.000	403	403	403	403			
			10	03	07	Contributia asiguratorie pentru munca			2.000	1.000	403	403	403	403			



Capi- tol	Sub- capi- tol	Pa- ra- graf	Gru- pa / Titlu	Ar- ti- col	Al- ne- at	Denumire indicator	Credite de angajament		Credite bugetare		Angajamente legale	Angajamente bugetare	Angajamente legale	Plati efectuate	Angajamente legale de platit	Chelt efect	
							aprobate la finele perioadei de raportare	trimestriale cumulate	aprobate la finele perioadei de raportare	trimestriale cumulate							
A							1	2	3	4	5	6	7	8-6-7			
B																	
TITLUL II BUNURI SI SERVICII																	
	20		01			Bunuri si servicii			14.000	5.000	3.243	3.243	3.243	3.243			
	20		01	01		Furnituri de birou			13.000	5.000	3.243	3.243	3.243	3.243			
	20		01	07		Transport			1.000	1.000							
	20		01	30		Alte bunuri si servicii pentru intretinere si functionare			2.000	1.000	243	243	243	243			
	20		06			Deplasari, detasari, transferari			10.000	3.000	3.000	3.000	3.000	3.000			
	20		06	01		Deplasari interne, detasari, transferari excedenti/deficit sect funct			1.000	1.000							
9910	96													444.375			

Conducatorul compartimentului  
financiar-contabil



## TOTAL JUDEȚUL MUREȘ

DETALIEREA CHELTUIELILOR  
 INSTITUTII PUBLICE FINANȚATE DIN VENITURI PROPRII  
 ȘI SUBVENȚII DIN BUGETUL LOCAL  
 SECȚIUNEA DE DEZVOLTARE  
 31 03 2020

Pag. 1

Capi- tol	Sub- capi- tol	Pa- ra- graf	Gru- pa / Titlu	Ar- ti- col	Ali- ne- at	Denumire indicator	Credite de angajament		Credite bugetare		Angajamente legale	Plati efectuate	Angajamente legale de platit	Cheltu- efecti	
							aprobate la finele perioadei de raportare	trimestriale cumulate	aprobate la finele perioadei de raportare	trimestriale cumulate					
A						B	1	2	3	4	5	6	7	8=6-7	9
5010						TOTAL CHELTUIELI DIN VENITURI PROPRII									
			70			ȘI SUBVENȚII			1.837.000	530.000	14.594	11.567	14.594	3.027	
			71			CHELTUIELI DE CAPITAL			1.837.000	530.000	14.594	11.567	14.594	3.027	
			71			TITLUL XIII ACTIVE NEFINANCIARE			1.837.000	530.000	14.594	11.567	14.594	3.027	
5410			70			ALTE SERVICII PUBLICE GENERALE									
			71			CHELTUIELI DE CAPITAL									
			71	01		Active fixe									
			71	01	30	Alte active fixe									
						(inclusiv reparatii capitale)									
6510						INVATAMANT			98.000	10.000					
			70			CHELTUIELI DE CAPITAL			98.000	10.000					
			71			TITLUL XIII ACTIVE NEFINANCIARE			98.000	10.000					
			71	01		Active fixe			98.000	10.000					
			71	01	02	Masini, echipamente si mijloace de transport			78.000						
			71	01	30	Alte active fixe			20.000	10.000					
						(inclusiv reparatii capitale)									
6610						SANATATE			1.739.000	520.000	14.594	11.567	14.594	3.027	
			70			CHELTUIELI DE CAPITAL			1.739.000	520.000	14.594	11.567	14.594	3.027	
			71			TITLUL XIII ACTIVE NEFINANCIARE			1.739.000	520.000	14.594	11.567	14.594	3.027	
			71	01		Active fixe			1.739.000	520.000	14.594	11.567	14.594	3.027	
			71	01	01	Construcții			1.739.000	520.000	14.594	11.567	14.594	3.027	
			71	01	02	Masini, echipamente si mijloace etc			1.540.000	382.000					

Capi- tol	Sub- capi- tol	Pa- ra- graf	Ar- ti- col	Ali- ne- at	Denumire indicator	Credite de angajament		Credite bugetare		Angajamente legale	Plati efectuate	Angajamente legale de platit	Chelti efecti
						aprobate la finele perioadei de raportare	trimestriale cumulate	aprobate la finele perioadei de raportare	trimestriale cumulate				
A					B	I	2	4	5	6	7	8=6-7	9
					transport								
					Mobilier, aparatura birotica si alte active corporale			14.000	9.996	9.996	9.996		
					Alte active fixe (inclusiv reparatii capitale)			75.000					
6710					CULTURA, RECREERE SI RELIGIE CHELTUIELI DE CAPITAL			49.000	4.598	4.598	1.571	3.027	
					TITLUL XIII ACTIVE NEFINANCIARE								
					Active fixe								
					Mobilier, aparatura birotica si alte active corporale								
9910	97				excedent/deficit sect dezv			-210.000					

Conducatorul compartimentului  
financiar-contabil